




アイگران保育園朝日



〈重要事項説明書〉



株式会社アイگران

住所：朝倉郡筑前町朝日字前田 290-1

TEL：0946-42-1130 FAX：0946-42-1131





◆施設運営事業者

事業者の名称	株式会社アイگران
代表者氏名	代表取締役 橋本 雅文
法人の所在地	本 社：広島県広島市西区庚午中1-7-24 NTT庚午ビル 東 京 本 部：東京都港区芝大門2-3-6 大門アーバニスト4階 中 部 支 店：名古屋市中村区名駅3-23-16タキビル1階 関 西 支 店：大阪府大阪市淀川区西宮原1-5-28 新大阪テラサキ第3ビル2階 九 州 支 店：福岡市博多区博多東1-14-20ITビルⅡ4階
法人の電話番号	082-554-4870
定款の目的に定めた事業	学童保育、保育園、保育室等の保育施設の運営

◆保育園の概要

名称	アイگران保育園朝日
所在地	朝倉郡筑前町朝日字前田290-1
電話番号	0946-42-1130
法人創立年月日	昭和62年12月11日
事業認可年月日	令和4年4月1日
施設長氏名	高原とよみ
利用定員（予定）	0歳児：6名 1歳児：10名 2歳児：11名 3歳児：11名 4歳児：11名 5歳児：11名 計60名
特別保育の実施状況	障がい児保育、一時預かり保育、延長保育（1時間）
職員への研修の実施状況	職種、経験に基づき各自の仕事のレベルを高めるために全ての職員に実施

◆施設の概要

敷地 面積	2766.80㎡			
建物	構造：鉄骨造 2階建て、延べ床面積：541.68㎡			
施設の内容	乳児室	30.59㎡	ほふく室	40.14㎡
	2歳児保育室	24.41㎡	3歳児保育室	28.57㎡
	4歳児保育室	28.59㎡	5歳児保育室	28.58㎡
	調理室	30.23㎡	屋外遊戯場	615㎡

1. 施設の目的及び運営の方針

A) 保育理念

私たちは子ども達に「自分の夢を自分の力で実現できる人」
になって欲しいと願っています。

そして、そのためには次のことが必要だと考えています。

- いろいろなことに興味を持ち、自分で考えやってみる気持ちをもつこと。
- 思いやりの気持ちを持って楽しく仲間と関わることができること。
- 安心できる「心の基地」があること。

B) 保育方針

自主性を育てます

ワクワクドキドキするような体験に自ら挑むことで、自主性、考える力が育ちます。

子ども達の年齢・発達に応じたいろいろな活動を企画し、経験する機会を設けますが、大人が“やらせる”のではなく、子ども自身が“やってみたくなる”ような環境作りに重点を置き、自由に遊びを創造・発展させる中で、考える力、創る喜びを育んで参ります。



個性を大切にします

やんちゃな子、恥ずかしがり屋な子、怒りんぼ、泣き虫、障がいのある子ども。子ども達は1人ひとり輝いています。いつも“Only One”を尊重し、「自分らしさ」を発揮できるように援助します。

思いやりの気持ちが育つ、「心の基地」をめざします。

思いやりは思いやりを受けることでのみ育ちます。保育士が子ども達一人ひとりの気持ちを受け止め、「心の基地」になれるよう、思いやりを持って接します。



自然との触れ合いを大切にします

花・木・虫・動物・水等自然やものに対する興味を育て、環境を大切にする気持ちを育みます。また、見たり触ったりお世話をすることを通して、いたわりの気持ち、やがては命の尊さに気付いていきます。



2. 毎月お楽しみ行事を開催しています！

当園では、季節に応じた行事を開催しています。

お子様が季節を感じ、絵本や童謡などを通じて昔ながらの習慣に親しみ、**好奇心・想像力・理解力**を育めるよう努めています。保護者の皆様にも一緒に参加いただき、日常のお子様の様子や成長を感じていただけます。



《 年間行事予定 》

月	行事		主な内容
4月	入園のつどい	4/1	子どもたちと入園・進級のお祝いをします。
		4/20	新入園児を迎えながら親子遠足を楽しみます。 (夜須高原記念の森)
5月	子どもの日	5/2	こいのぼり製作などを実施。子ども達と一緒に祝いします。
6月	家族の日	6/14	ご家族に感謝する気持ちを送ります。
7月	七夕夏まつり	7/19	七夕の伝承行事を楽しみ、夏まつりを行います。
8月	夏のあそび		プールや水遊びを安全に行います。
	お泊り保育	8/2・3	年長児(5歳児)は、保育園のお泊り保育を楽しみます。
9月	敬老感謝の日	9/13	おじいちゃん、おばあちゃんに感謝の気持ちを伝えます。
10月	お楽しみ運動会	10/12	子ども達の運動発達を感じ、親子レクレーションの日 (中牟田小学校 体育館)
11月	秋のおさんぽ	11/13	夜須高原自然の家にバスで行きます。(すみれ・ゆり・さくら)
12月	クリスマス発表会	12/21	保護者のみなさんと子ども達の成長を楽しみます。 (朝日西コミュニティー)
	クリスマス会	12/25	サンタさんとクリスマスを楽しみます。
1月	お正月遊び		お正月ならではの遊びを楽しみます。
	大根汁会	1/15	園庭で大根汁を囲んで寒い冬を温かく過ごします。
	5歳児懇談	1/24	小学校に進学する為の懇談会を行います。
2月	節分	2/3	豆まきなどをして、節分の意味をお話しします。
	2歳児懇談	2/14	進級するための懇談会を行います。
3月	ひなまつり	3/3	ひなまつりをお祝いします。
	お別れ遠足	3/12	お友だちと遠足に行き楽しい思い出をつくります。
	卒園式	3/15	年長児の卒園をお祝いします。
	修了式	3/28	1年の修了をし、進級の喜びを感じます。

※その他、毎月の行事としてお誕生日会、身体測定、避難訓練を実施します。

※年に2回内科検診、歯科検診を実施します。

※4/20. 11/13. 1/15. 2/12. 3/12 (年5回 お弁当の日)

※保育参観、個人懇談は、1日限定数で行います。(詳細については、別途お知らせします)

※赤字は、保護者のみなさまも一緒に参加です。(卒園式は、年長児の保護者のみです)

3. 安全への取り組み

Web カメラにて園でのお子様の様子をご覧いただけます！

保育室でのお子様の様子を保護者の方に見ていただける**最新型のネットワークカメラ**を導入しています。リアルタイムでお子様の様子をご覧いただくことができます。基本はパソコンでのご視聴となります。機種によっては、スマートフォンでもご覧いただくことができます。

(Web カメラは映像のみで音声は入りません)

【ご利用に際してのルール】

- 1、毎月**パスワード**を変更し、情報漏洩には万全の配慮をしていますので、パスワードは同居のご家族以外には洩らさないようお願い致します。
- 2、Web カメラを**ライブ視聴の目的のみ**に利用してください。
- 3、Web カメラの動画内容を、パソコンまたはスマートフォン等を用いて録音、録画したり、スクリーンショット・プリントスクリーンしたりはしないようお願い致します。
- 4、Web カメラの動画内容を、SNS 等に転載しないようお願い致します。
- 5、Web カメラの利用にあたっては、1 から 4 のほか、保育園からの指示に従っていただきますようお願い致します。

以上、個人情報漏洩に十分配慮し運用して参りますが、保護者の皆様におきましても、ルールの徹底をお願い致します。

状況に応じて、配信を中止する場合がございますので、予めご了承ください。

●るくみ一午睡チェック導入

元気だった園児でも睡眠中に突然死(SIDS)が起きてしまうことが社会問題となっています。当園では、医療機器を用いて「人の目」と「ITの目」の両方で睡眠中の園児の安全を見守っています。

4. リトミックを本格的に導入しています！（毎週）



アイگران保育園では有資格講師による本格的なリトミックを導入しています。

リトミック指導員有資格者により本格的なリトミックプログラムを体系だてて学んでいただけます。「リトミック」とは、いろいろな素材を使って、有資格者の指導のもと、友達と自由な表現で楽しく音楽遊びをしていくものです。お遊戯と見た目には少し似ていますが、リトミックが決定的に違うのは、お遊戯のように決められた『形』を求めず、けして団体行動ではなく、自主性を尊重するところです。リトミックは子どもたちにとっては快適で楽しい『子どもの場』であると同時に、心身の調和を図り、感覚を磨き知性の基礎をつくり、人の成長の可能性を大きくすることができるといわれています。

- 1、音やリズムの変化にすばやく反応する⇒即時反応
 - 2、音がなったら動く、音がとまったら止まる⇒音を聞く習慣
 - 3、音の変化に心を集中させる⇒集中力
- いわゆる聞く耳、表現できる身体、感じる心を育てます。

5. オンライン英会話と講師によるレッスンを導入します！

英語教育の専門家監修のもとネイティブスピーカーとインターネットを通じて、アルファベットを覚える、歌やダンスを楽しむなど、対面コミュニケーションを取り入れながら楽しく学習できるプログラ

ムを導入してます。また、講師によるレッスンも実施するため、本格的な英語が学べます。
幼少期から異文化、異言語に触れるチャンスと教育的要素があり、可能性を広げるきっかけになります。

6. 食育への取り組み

乳幼児期は食生活の基礎ができる大切な時期です。

アイگران保育園では『食育』を大切にしています。食育は単なる栄養バランスだけではなく、お友達と一緒に給食を囲み「団らん」を通じて築かれる絆やしつけなど、心に関係した事柄を広く『食育』と捉えています。保育園におきましても、友達と一緒に給食を食べることによって手洗いの習慣、食事のマナー、栄養や健康の知識など、望ましい食事のあり方など体験を通して学んだり、食べることが楽しいと感じる気持ちを育てるため、おやつ作りを取り入れながら食材に触れる機会も設け、心も体も成長するような活動に取り組んで参りたいと思います。

●安全で安心して食べられる食事

アイگران保育園では、食材選びから始めます。無添加や国産のものを中心に、旬を大切に考え、素材そのものの味を生かした薄味の調理を心がけています。化学調味料や冷凍食品は極力使用せず、素材の味を知ってもらうためにも薄味で手作りを基本とし、よい食材選びをしています。

●一人ひとりの発達に合わせたきめ細やかな離乳食

同じ月齢のお子様であっても、発達段階には微妙な違いがあります。一人ひとりの発達に合わせたきめ細やかな離乳食を保育士と栄養士が一体となって作りあげていきます。(別紙にて食事状況等をお伺いさせていただきます。)

●手作りおやつ

おやつはお子様にとって、楽しみのひとつであり、食事の補助としても重要な役目をもっています。アイگران保育園では、毎日手作りのおやつで対応します。又おやつは感性を育てるといわれています。おいしいだけでなく心にも栄養を与え、野菜なども取り入れてたっぷりとれるように工夫しています。

※月曜日から土曜日までの主食、副食の給食があります。

おやつは、午前(乳児クラスのみ)と午後の2回あります。

※アレルギーなど食事制限のあるお子様は、必ずお申し出ください。

お子様の症状に応じて代替食を実施いたします。別紙にて(アレルギー疾患生活管理指導表)届けが必要になりますのでよろしくお願いいたします。

※通院等で登園が遅くなる場合、給食の衛生管理上、給食の提供は0、1、2歳児クラスは11時まで。3、4、5歳児は11時半までとなります。

上記時間以降に登園される場合は、ご家庭で昼食をとられて登園をお願いします。



7. 手ぶら登園の導入

保護者様のご負担軽減のため、当園では「手ぶら登園」を基本としております。

「手ぶら登園」とは、月額定額料金を支払うだけで、おむつ・おしりふきが直接保育園に届く、サブスク型おむつお届けサービスです。サイズ、枚数関係なく何枚でも使い放題です。

ご自宅からおむつを持ってくる必要やおむつに名前を書いていただく手間もなくなり、お仕事に子育てに忙しい保護者様へのご負担を解消できるサービスになります。

手ぶら登園の費用：3,278円/月(税込み) 食事用エプロンサービス：+547円/月(税込み)

8. 提供する保育の内容


ひよこ組・りす組・うさぎ組（0～2歳児）

時間	子どもの活動	
7:00	<ul style="list-style-type: none"> ・順次登園 ・検温 ・おむつ交換 	<ul style="list-style-type: none"> ・視診、検温、家庭での様子を聞き、健康状態を確認します。
8:40	<ul style="list-style-type: none"> ・片付け 	
9:00	<ul style="list-style-type: none"> ・おやつ 	<ul style="list-style-type: none"> ・おやつをいただきます。
9:30	<ul style="list-style-type: none"> ・朝の会、体操 ・おむつ交換 	<ul style="list-style-type: none"> ・クラスにて朝の会を行います。
10:00	<ul style="list-style-type: none"> ・室内遊び ・戸外遊び （離乳食） 	<ul style="list-style-type: none"> ・制作をしたり、遊んだり、お天気の良い日には戸外（園外散歩）を楽しみます。
10:45	<ul style="list-style-type: none"> ・おむつ交換 	
11:00	<ul style="list-style-type: none"> ・手洗い ・昼食 	<ul style="list-style-type: none"> ・月齢・年齢に合わせた食事をいただきます。
12:30	<ul style="list-style-type: none"> ・おむつ交換 	
13:00	<ul style="list-style-type: none"> ・午睡 （離乳食） 	<ul style="list-style-type: none"> ・抱っこや子守唄をうたってもらいながら入眠します。
15:00	<ul style="list-style-type: none"> ・目覚め ・おむつ交換 	
15:30	<ul style="list-style-type: none"> ・手洗い ・おやつ 	<ul style="list-style-type: none"> ・手作りおやつをいただきます。
16:15	<ul style="list-style-type: none"> ・室内遊び ・おむつ交換 ・お帰りの会 	<ul style="list-style-type: none"> ・落ち着いた遊びを中心としながら室内で過ごします。 ・お帰りの会に参加します。
17:00	<ul style="list-style-type: none"> ・順次降園 	<ul style="list-style-type: none"> ・保育士と一緒に遊びながら、お迎えを待ちます。
18:00	<ul style="list-style-type: none"> ・延長保育 	
19:00		



0歳児クラスは、それぞれの月齢に合わせた生活を大切にしています。

すみれ組・ゆり組・さくら組（3～5歳児）

時間	子どもの活動	
7:00	<ul style="list-style-type: none"> ・順次登園 ・検温 ・室内遊び 	<ul style="list-style-type: none"> ・視診、検温、家庭での様子を聞き、健康状態を確認します。
8:30	<ul style="list-style-type: none"> ・片付け ・排泄 	
9:00	<ul style="list-style-type: none"> ・机上演習 	<ul style="list-style-type: none"> ・お絵描きや製作等、机上演習を楽しみます。
10:00	<ul style="list-style-type: none"> ・朝の会、体操 ・排泄 ・手洗い ・散歩、戸外遊び ・室内遊び ・設定保育 	<ul style="list-style-type: none"> ・体操をしたり、朝の歌や季節の歌を歌い、みんなで朝の会をします。 ・必要に応じて水分補給をします。 ・散歩で近くの公園などへ出かけます。 ・製作遊び、運動遊び、役割遊びなど毎日いろいろな事をします。
11:30	<ul style="list-style-type: none"> ・排泄 ・手洗い 	<ul style="list-style-type: none"> ・子どもの自主性を育てるために、やりたいことを選んでできる環境を整えます。
11:45	<ul style="list-style-type: none"> ・昼食 ・歯磨き ・排泄 ・着脱 	 <ul style="list-style-type: none"> ・薄味で野菜がたくさん入った給食をみんなでいただきます。お箸で食べる練習もします。
13:00	<ul style="list-style-type: none"> ・午睡 	
15:00	<ul style="list-style-type: none"> ・目覚め ・排泄 ・着脱 ・手洗い 	<ul style="list-style-type: none"> ・絵本を読んでもらい、静かに午睡の準備をします。 ・1時間半ほどお昼寝をします。（個人差あり）
15:30	<ul style="list-style-type: none"> ・おやつ 	<ul style="list-style-type: none"> ・手作りおやつをいただきます。
16:15	<ul style="list-style-type: none"> ・お帰り準備 ・お帰りの会 	<ul style="list-style-type: none"> ・お帰りの身仕度をします。 ・みんなで集まって、お帰りの挨拶をします。
17:00	<ul style="list-style-type: none"> ・排泄 ・順次降園 	<ul style="list-style-type: none"> ・自由遊びや絵本を読んでもらいながら、お迎えを待ちます。
18:00	<ul style="list-style-type: none"> ・延長保育 	
19:00		

9. 保育の提供を行う日および時間、提供を行わない日

◆対象年齢 0歳児（生後2ヶ月）～就学前まで

◆認可定員数

0歳児	1歳児	2歳児	3歳児	4歳児	5歳児	合計
6名	10名	11名	11名	11名	11名	60名

◆休園日 日曜、祝日

10. 利用者負担その他の費用の種類、支払を求める理由およびその額

★保育標準児童

基本保育時間：月曜日～土曜日 午前7時00分～午後6時00分
 延長保育時間：月曜日～土曜日 午後6時00分～午後7時00分

延長保育料金 ※延長保育を利用される方は、別途申し込みが必要です。

利用時間	保護者負担額	
	日額 (月に数回の利用)	月額
30分	100円	—
1時間	200円	3,000円

★保育短時間保育

短時間保育時間：月曜日～土曜日 午前8時30分～午後4時30分

延長保育時間：月曜日～土曜日 午前7時00分～午前8時30分
 ：月曜日～土曜日 午後4時30分～午後7時00分

延長保育料金 ※延長保育を利用される方は、別途申し込みが必要です。

利用時間	保護者負担額	
	月額	日額
30分		100円
1時間	3,000円	200円
1時間30分		300円
2時間	6,000円	400円
2時間30分		500円
3時間	9,000円	600円

◆食事

主食代 1,250円/月（3歳児以上）

副食代 4,700円/月（3歳児以上）

○月曜日から土曜日までの主食、副食の給食があります。

おやつは、午前(乳児組のみ)と午後の2回あります。

○アレルギーなど食事制限のあるお子様は、必ずお申し出ください。

※お子様の症状に応じて除去食を実施いたします。

別紙にて(医師の証明付きのものに限る)届けが必要になりますのでよろしくお願いいたします。

◆遠足代、卒園アルバム代(5歳児)は別途徴収させていただきます。

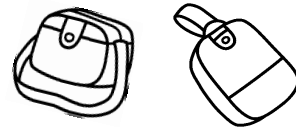
～お支払い方法～

- | | |
|----------|--------------------------------|
| (1) 保育料 | お住いの市町村の支払方法に準じます。 |
| (2) 延長料金 | エンペイ（※当社指定のキャッシュレス決済サービス） |
| (3) 主食代 | 3歳児クラス以上/月 1,250円 エンペイ（決済サービス） |
| (4) 副食費 | 3歳児クラス以上/月 4,700円 エンペイ（決済サービス） |

11. 職員体制（予定）

- | | |
|----------------|--|
| 施設長 | 1人（常勤1人 資格：保育士）
職務内容：保育園の業務を統括し、会計事務に従事する。 |
| 主任保育士 | 1人（常勤1人 資格：保育士）
職務内容：施設長を補佐し保育内容について保育士を統括する。 |
| 保育士 | 13人（常勤8人 / 非常勤5人）
職務内容：保育に従事し、その計画の立案・実施・記録及び家庭連絡等の業務を行う。 |
| 栄養士 | 4名（常勤2人 / 非常勤2名）
職務内容：園児の栄養指導及びその管理、給食調理等の業務を行う。 |
| 看護師 | 1名（常勤1人）
職務内容：園児の看護および保健衛生の業務を行う。 |
| 嘱託医
（歯科、内科） | 各1名（非常勤2名）
職務内容：嘱託医は、園児の心身の健康管理を行うとともに、定期健康診断、職員及び園児の保護者への相談・指導を行う。 |

◆持ち物について



持ってくるもの

項目	0歳児	1歳児	2歳児	3歳児	4歳児	5歳児	備考
1・連絡帳	○	○	○	○	○	○	
2・口拭きタオル	○	○	○				ハンドタオル、タオルハンカチなどのものを毎日3枚
3・食事前エプロン	○	○	○				袖なしのものにしてください
4・汚れ物袋(ポリ巾着やビニール袋等)	○	○	○				※エプロンや汚れ物をいれます
5・歯磨きコップ、歯ブラシ				○	○	○	巾着袋に入れてください
6・出席ノート		○	○	○	○	○	
7・コップ		○	○				
8・水筒				○	○	○	
9・手拭き用タオル		○	○	○	○	○	

保育園においておくもの (予定)

項目	0歳児	1歳児	2歳児	3歳児	4歳児	5歳児	備考
1・オムツ	手ぶら	○	○				10枚~15枚程度(個人に合わせて)
2・おしりナップ	手ぶら	○	○				1個
3・体拭きタオル	○	○	○	○	○	○	常時1枚
4・帽子	○	○	○	○	○	○	週末に持ち帰ります。
5・着替え(下着を含む)	○	○	○	○	○	○	0~3歳は3組、各自のロッカーにまとめて入れてください。 3.4.5歳は1組を巾着に入れて下さい。
6・上靴				○	○	○	上靴入れに入れて下さい。巾着袋に入れて下さい。
7・園用外靴		○	○				月末に持ち帰ります。 サイズの確認をお願いします。
8・お昼寝布団	○						専用の袋に入れて下さい。
9・コットベット(シーツ)		○	○	○	○	○	

◎入園時はビニール袋(100枚入)ティッシュ(1箱)雑巾(2枚)の提出をお願いします。(詳細は担任まで確認ください)

◎保育園にはたくさんのお子様がおられますので、すべての持ち物・着替えまで、**必ずはっきりと名前を書いていただき、時々名前が消えていないか等の確認もお願いいたします。**

◎上記の持ち物は必ず必要枚数があるように、毎日の点検と補充、季節に応じたの衣替えもお願いいたします。

◎服装は1人でも着脱できるようなもので、活動しやすく汚れてもよい服装にしてくださいようお願いいたします。安全に配慮するため、上半身の服はフードが付いていないもの、スカートは控えていただくようお願いいたします。

ご購入いただくもの

項目	価格	0歳児	1歳児	2歳児	3歳児	4歳児	5歳児
1. 連絡帳	284円	○	○				
	42円			○	○	○	○
2. 帽子	726円		○	○	○	○	○
3. 自由画帳	208円		○	○	○	○	○
4. クレヨン	581円			○	○	○	○
5. 出席ノート (シール付き)	383円		○	○	○	○	○
6. のり	174円			○	○	○	○
7. はさみ(右・左)	290円				○	○	○
8. ねんど	251円			○	○	○	○
9. ねんどヘラ	160円			○	○	○	○
10. ねんどケース	185円			○	○	○	○
11. お道具ケース	750円			○	○	○	○
12. 色鉛筆	1012円				○	○	○
13. スモック	1568円				○	○	○
14. 体操服上下	3575円				○	○	○
15. ピアニカ	5808円					○	○
合計		284円	1601円	3460円	9905円	15713円	15713円
希望購入品							
18. ネームストラップ	120円						

※3、4、6～12については、ご家庭でご準備いただいても構いません。

以上含め、保護者様にご負担いただくものは下記の通りです。

◆保健・衛生や病気・怪我について

- 早寝、早起き、朝食、朝の排便など良い生活リズムの習慣を心がけていただくようお願いいたします。
- 毎朝、お子様の健康状態に異常はないかを注意していただき必ずお知らせください。
- 身体、衣服等の身の回りを清潔にし、爪も短く切っていただくようお願いいたします。
- 毎週、週末には午睡用品、帽子、上靴等を持ち帰り、洗濯ならびに洗浄等していただき、月曜日に持参をお願いいたします。歯ブラシは必要に応じて、交換もお願いいたします。

○次の場合は原則としてお預かり出来ません。

- ・発熱 38℃以上の場合（平熱より1.0℃以上高い場合）
- ・ひどい下痢、嘔吐など、身体の調子の悪い場合

※上記の場合、または具合が悪くなった場合はご連絡いたしますので、速やかにお迎えをお願いいたします。

○怪我や骨折、火傷、熱傷等の外傷性疾患後の登園については、症状が安定し回復期になり、集団保育に入れる状態になった時を登園の目安とします。二次的な怪我を防ぐことや、個別配慮が必要な場合はお預かりできない場合があります。（目安：縫合した場合は抜糸まで。骨折時は介助の必要がなく生活できる等）

※上記の場合は、担任にご相談ください。面談を行い判断させていただきます。

○受診される場合は、保護者の方がお連れいただくようお願いいたします。

○予防接種後の登園は、なるべく避けていただくようお願いいたします。

また、予防接種後は保育士に必ずお伝えください。

○感染症にかかった時は、必ず医師の登園許可をもらった後、登園させていただきますようお願いいたします。
※「登園許可証」の用紙は保育園にございます。

○毎月の身体測定、年に2回の内科、歯科検診があります。異常があった場合には、かかりつけ医に速やかな受診をお願いいたします。

☆医師が記入した許可証が必要な感染症「登園許可証（医師記入）」

病名	登園停止期間
麻疹（はしか）	解熱後3日経過するまで
風疹	発疹が消失するまで
水痘（水ぼうそう）	すべての発疹が痂皮化（かさぶた）するまで
流行性耳下腺炎 （おたふくかぜ）	腫脹が発言した後5日を経過し、かつ全身状態が良好になるまで
結核	感染の恐れがないと医師が認めるまで
咽頭結膜炎 （プール熱・アデノウィルス）	主な症状が消え2日経過するまで
流行性角結膜炎	結膜炎の症状が消失するまで
百日咳	特有の咳が消失するまで （抗菌薬を決められた期間服用する。5日間服用後は医師の指示に従う）
腸管出血性大腸菌感染症 （O157、O26、O111等）	症状が治まり、かつ抗菌薬による治療が終了し 48時間をあけて連続2回の検便によっていずれも菌陰性が確認されたもの
急性出血性結膜炎	感染の恐れがないと医師が認めるまで
髄膜炎菌性髄膜炎	感染の恐れがないと医師が認めるまで
溶連菌感染症	抗菌薬内服後24時間～48時間経過していること

☆医師の診断に従い、保護者の届出提出が必要な感染症「登園届出（保護者記入）」

病 名	登園停止期間
マイコプラズマ肺炎	発熱や激しい咳が治まっていること
手足口病	発熱や口腔内の水泡・潰瘍の影響がなく普段の食事がとれること
伝染性紅斑 (リンゴ病)	全身状態がいいこと
ウイルス性胃腸炎 (ノロ、ロタウィルス等)	嘔吐・下痢等の症状が治まり、普段の食事がとれること
ヘルパンギーナ	発熱や口腔内の水泡・潰瘍の影響がなく普段の食事がとれること
RSウイルス感染症	呼吸器障害が消失し、全身状態が良いこと
帯状疱疹	全ての発疹が痂皮化（かさぶた）するまで
突発性発疹	解熱し機嫌が良く全身状態が良いこと。
インフルエンザ	発症した後5日を経過し、かつ解熱した後3日を経過するまで
新型コロナウイルス	発症した後5日を経過し、かつ、症状が軽快した後1日を経過するまで

◆保育園でのお薬の投与について

原則として保育園でのお薬の投与は出来ませんが、次の項目を遵守していただいた場合に限り、薬をお預かりし投与いたしますのでお申し出ください。

○病院の処方による薬で、今までに投与したことがあり、異常がなかった薬についてのみ、お預かりいたします。（初めてのものはお預かりできません。）

※受診後に直接登園された様な場合には、最初の薬は保護者の方が投与していただくようお願いいたします。

※薬によって毎食後投与しなくても良いものもありますので、なるべく朝・晩2回服用のお薬にしていただきますよう、医師又は薬剤師に確認をお願いいたします。

○どうしても薬持参の際には、薬には必ず目立つように名前と日付を書いていただき、薬投与依頼書のご記入をお願いいたします。

○**薬投与依頼書を必ず保育士に手渡し願います。**保育士が薬投与依頼書を読み上げますので、効能、保存方法、注意事項等のご確認をお願いいたします。その後、薬をお預かり袋に入れていただきます。薬および処方箋は、ジッパー付きのビニール袋と一緒にに入れてご持参下さい。

○飲み薬は1回分ずつにわけていただくようお願いいたします。

○喘息等の吸入はいたしかねます。

○解熱剤は経口薬、坐薬に拘らず投与できません。

○投与の期間が終了した時は保育士に口頭でお知らせください。薬投与依頼書は園で保管させていただきます。

12. 緊急時における対応方法

○緊急時の施設外避難場所

地震や津波などの大規模災害等の場合には、原則として次の場所に避難いたします。

避難拠点／大規模水害時の避難場所 避難場所（地震/大規模火災）：朝日西コミュニティーセンター

避難場所（洪水/土砂災害）：朝日西コミュニティーセンター

（状況により他の場所になることもありますので、ご了承ください）

○緊急時の対応方法

- ・保育中に容態の変化等あった場合は、あらかじめ保護者が指定した緊急連絡先へ連絡をし、囑託医又は主治医へ連絡を取るなど必要な措置を講じます。
- ・保護者と連絡が取れない場合には、乳幼児の身体の安全を最優先させ、当保育園が責任を持って、しかるべき対応を行いますので、あらかじめご了承ください。

囑託医（内科）	医療機関の名称 氏名 所在地 電話番号	みぞぐち小児科医院 溝口康弘 福岡県筑紫野市筑紫駅前通1丁目148 092-926-8301
囑託医（歯科）	医療機関の名称 氏名 所在地 電話番号	森山歯科クリニック 森山貴仁 福岡県朝倉郡筑前町 篠隈 355-2 0946-42-4676
救急隊	医療機関の名称 所在地 電話番号	甘木・朝倉消防本部 福岡県朝倉市一木 18-20 0946-22-0119
警察署	医療機関の名称 所在地 電話番号	朝倉警察署 夜須交番 朝倉郡筑前町東小田 1681-1 0946-42-0110

○災害用伝言ダイヤル（171）の活用（災害用伝言ダイヤルに園からの伝言を録音致します。）

※震度6弱以上の地震、またはNTT西日本が必要と認めた場合のみ使用可能）

1. 『171』に電話をかける。



2. 『2』をダイヤル（音声再生ダイヤル）



3. 園の電話番号『0946-42-1130』をダイヤル

※緊急連絡先に則って連絡をいたしますのでお迎えのご協力をお願いいたします。

13. 非常災害対策

(1) 地震が発生したとき

職員は、災害が発生した場合、以下の要領で速やかに応急保育に対応します。

- 職員同士で声を掛け合う。
- 安心できるよう具体的に指示し、落ち着かせる。
- 利用時を安全場所に集め、人数を確認する。
- 防災頭巾を着用させ、室内でも靴を履かせる。
- 安全な場所に避難させる。

室内では

- 倒れやすい物から遠ざける。
- 戸をあけて避難口を確保する。
- 机の下など、安全なところに避難させる。
- 利用児が寝ている時は、声を掛けて布団をかぶせる。

屋外では<プール・散歩>

- 固定遊具からすぐ降ろす。
- 窓ガラスの破片、落下物に注意する。
- 塀、自動販売機、建物から遠ざけ、安全な場所を素早く見つける。
- プールでは、素早く水から上げ、タオル・衣類を確保し安全な場所に集合させる。
- 出来るだけ幅の広い道を通る。
- 切れた電線は、水たまり・ガードレールなどを通して感電するので注意する。

バス・電車での遠足の時

- 事前調査をする際、安全な場所を確認しておく。
- 職員は、子どもや保護者を落ち着かせ、勝手な行動をさせない。
- バスなど乗り物に乗っている時は、運転手・添乗員の指示に従う。
- 遠足先では、現地管理者の指示に従う。

調理室では

- 身の安全をはかる。
- ガスの元栓をすばやく締める。
- 油などの入った鍋の傍を一瞬離れる。
- 初期消火を行う。
(油火災は、濡れた厚い布で窒息消化)

《災害発生が予測される場合の保育所の対応について》

- ・警報レベル3相当 での判断を想定した例

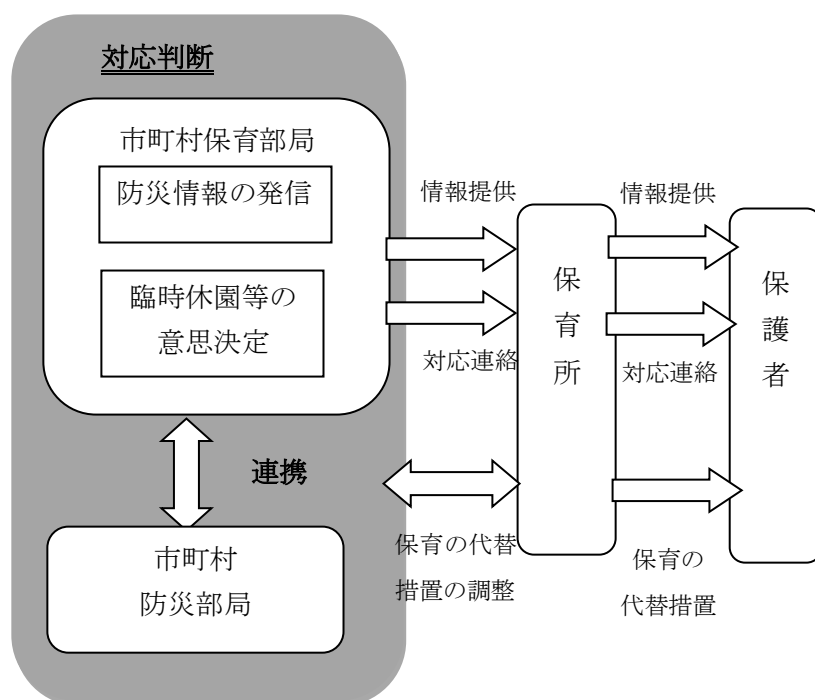
①登所時間前に警報が発令されている場合

判断のタイミング		保育内容等
午前7時までに警報が解除された場合	⇒	通常通りの保育の実施
登所前の風雨が強かったが、午前7時から午前11時までに警報が解除された場合	⇒	「警報解除後に保育実施」を原則とする ただし、弁当持参又は昼食を済ませてから登所可能とすること
風雨が強いままで、午前11時を過ぎてても警報が解除されない場合	⇒	「ニーズ対応」 事前に保護者からの入所児保育の申し出を受ける保育利用のサービスの確認は必須ですが、安全確保のための家庭保育の協力を求めることも可能です。しかし、保育の必要性について判断されるときは保育を行うものとする。

- ・災害における臨時休園の在り方

◎臨時休園を行う際の判断基準等

警戒レベル	避難情報など
5	災害発生情報 (市町村が発令)
4	避難勧告 (市町村が発令)
3	避難準備・高齢者等避難開始(市町村が発令)
2	洪水注意報・大雨注意報 (気象庁が発表)
1	早期注意情報 (気象庁が発表)



※災害が起こった際にはルクミーの一斉メールにてお知らせいたします。

1 4. 保育施設の利用の開始、終了に関する事項及び

利用に当たっての留意事項

(1) 保育利用開始について

- ・園にて入園面談を行います。
- ・入園面談時に配布された書類を記入し、入園前までに園に提出をお願いいたします。
- ・入園前健康診断を受診いただき、配布書類と一緒に園に提出をお願いいたします。

★保育園のご利用に際し留意していただきたいこと

登園時間について	午前9時00分までに登園してください。
欠席する場合 又は 登園が遅れる場合	病気で欠席・早退・遅刻がある場合は、朝9時までにルクミーにて連絡、もしくは保育園に電話をお願いします。 *土曜日については、電話連絡のみでお願いします。
お迎えが遅れる場合 お迎えの方が変更になる場合	必ずご連絡をお願いします。お迎えの方が変更でご連絡が無い場合はお渡しできません。
住所、勤務先、緊急連絡先などの 変更があった場合	必ずご連絡をお願いします。
毎朝の体温などの確認	毎朝、お子様の健康状態に異常がないかを注意していただき、必ずお知らせください。(登園時、健康観察表にご記入)
延長保育が必要な場合	ご連絡をお願いします。

(2) その他利用に当たっての注意事項

- ・連絡帳は、毎日よく見て忘れずに記入しお持ちいただくようお願いいたします。
- ・保育園より月に1度、園の様子や行事を書いた『園だより』『給食だより』をルクミーでお知らせいたします。献立表については、発行致します。
その他、お手紙等も必ず目を通していただきますようお願いいたします。
- ・保育時間中は、園児の事故防止のため、電話・面会等による保育士の呼び出しはご遠慮ください
いますようお願いいたします。
- ・保育園には動きやすい靴、服装で登園するようお願いいたします。
- ・保育園に、おもちゃ・お菓子・お金など不要なものは、お持ちにならない様お願いいたします。
- ・誤飲防止のため髪留めやピン、髪飾りのついたゴムは付けないようにお願いします。
- ・長い髪は結ぶようにお願いします。
- ・バッグにキーホルダーなどを付けないようにお願いします。
- ・長靴、サンダルなどで登園される場合は、あそびの際危険な場合がありますので、必ず運動靴を持参して下さい。
- ・送迎カードは毎日持参して必ずインターホンに向かって提示をお願いします。
- ・別の方がお迎えの場合は、事前に連絡をお願いします。
- ・保育園の駐車場は、セブンイレブン側の道路からを入口とし、冷水バイパス側を出口として安全を考慮し一方通行とさせていただきます。
- ・駐車場は、必ずエンジンをお切りになってお子様だけをお車に残さないようにお願いします。

- 駐車場渋滞回避のため、降園時は遊ばずに速やかに帰りましょう。
 - 事故防止のため、「降りるときは大人が先、乗るときはお子様が先」駐車場から園内まではお子様と手を繋いで登園してください。
 - 登園、降園時のお子様の一人歩きは危険ですので、送迎は保護者の方が責任をもって、事故のないよう十分にお気をつけください。
 - 登降園の際、正門自動ドアは必ず大人が開閉をお願いします。又、正門開閉の際、他のお子様が1人で出ないように見守りをお願いします。
 - お子様の送迎時には、送迎カードを確認いたしますので、お忘れなくお持ちください。送迎カード用のネームストラップは、1枚120円で購入いただけます。
-
- 園は以下の場合には保育の提供を終了するものとする。
 - (1) 園児が小学校に就学したとき。
 - (2) 2号認定こどもの支給認定保護者が、法に定める支給要件に該当しなくなったとき。
 - (3) 3号認定こどもの支給認定保護者が、法に定める支給要件に該当しなくなったとき。
 - (4) その他、利用の継続について重大な支障又は困難が生じたとき

14-1. 個人情報の保護と取扱いについて

○保育園では、お子様の個人情報を含む様々な個人情報をお預かりさせていただきます。

利用に際しては十分な注意を図り、保育の実施以外での利用はいたしませんのでご了承ください。

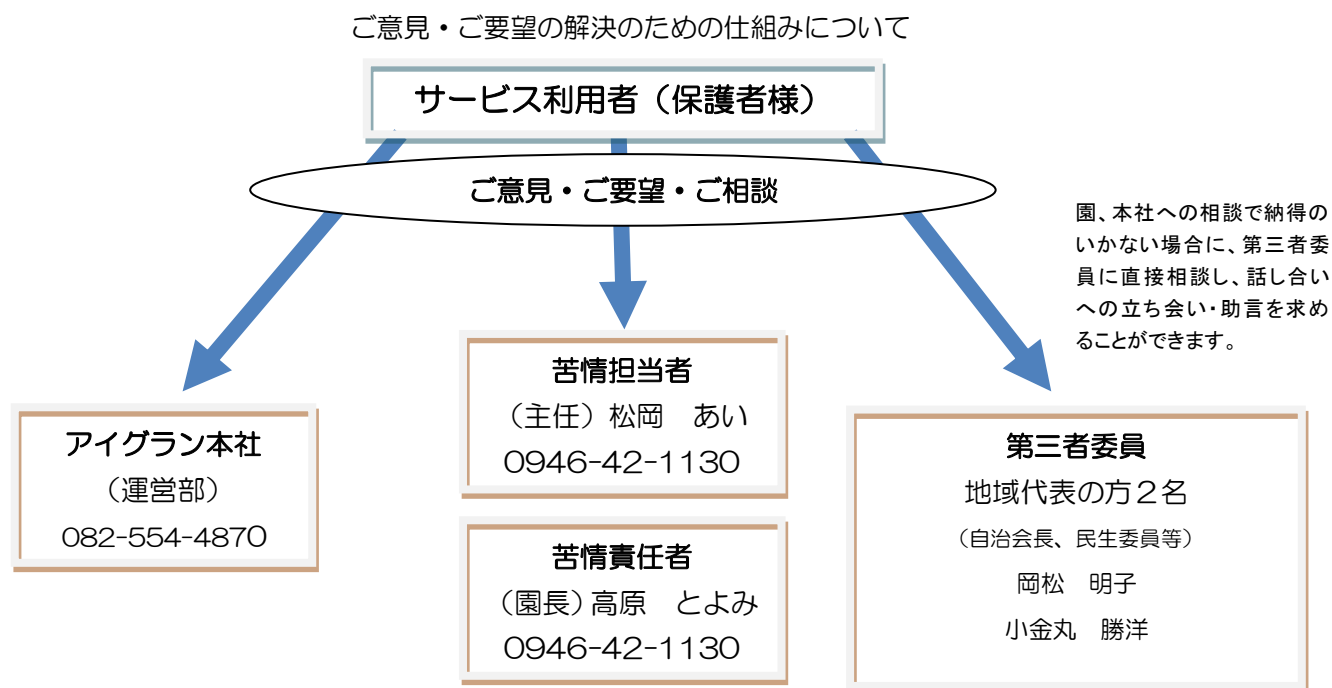
○写真やビデオを使った記録について、当園では日々の様子や状況、お誕生日会や運動会などの行事の様子を積極的にお知らせするようにしております。

そのため園内での公開や掲示を行いますので、ご了承ください。

ただし、それを望まない保護者様は、その旨をお申し出頂きますようお願い致します。

◆意見・ご要望の解決のための仕組みについて

保育園では、サービス利用者(保護者)の方からの意見・要望・ご相談等の解決にあたり、中立・公平な第三者の関与を組入れ、社会性や客観性を確保することにより、相互の信頼性を高め、適切な苦情解決に努めるため、第三者委員会を設置しています。



◆補償制度

事故の発生を未然に防ぐため、万全の注意を払っておりますが、万一の場合に備えて賠償・傷害保険に加入しています。

保険会社	Chubb 損害保険株式会社
保険の種類	経営者賠償責任補償
保険金額	身体障害支払限度額 1名につき2億/1事故に対し10億