

在園中要保存



アイگران保育園牧落 入園のしおり



〈重要事項説明書〉



株式会社アイگران

住所：大阪府箕面市牧落2丁目5番15号

TEL：072-736-9650 FAX：072-736-9651

1. 施設運営事業者

名称	株式会社アイگران
代表者氏名	代表取締役 橋本 雅文
法人所在地	本社 : 広島県広島市中区光南 2-1-20 庚午オフィス : 広島県広島市西区庚午北 4-7-19 福屋庚午ビル 2 階 東京本部 : 東京都港区芝大門 2-3-6 大門アーバニスト 4 階 関西支店 : 大阪府大阪市淀川区西宮原 1 丁目 5-28 新大阪テラサキ第 3 ビル 2 階 中部支店 : 愛知県名古屋市中村区名駅 3-23-16 タキビル 1 階 九州支店 : 福岡県福岡市博多区博多駅東 1-14-20 IT ビルⅡ 4 階 博多サンシティ 2 ビル 4 階 東北支店 : 宮城県仙台市宮城野区榴岡 4-12-12 L.Biz 仙台 6 階
法人電話番号	本社代表 : 082-247-7895
法人創設年月日	昭和 62 年 12 月 11 日 (創業昭和 41 年)
定款の目的に定めた事業	学童保育、保育園、保育室等の保育施設の運営

2. 施設の概要

施設の種類	保育所
施設の名称	アイگران保育園牧落
所在地	大阪府箕面市牧落 2 丁目 5 番 15 号
電話番号	072-736-9650
管理者名	園長 道本 勇介
開設年月日	2017 年 4 月 1 日
利用定員 (年齢別)	0 歳児 : 3 名、1 歳児 : 12 名、2 歳児 : 15 名 3 歳児 : 18 名、4 歳児 : 23 名、5 歳児 : 23 名
取扱う保育事業	延長保育、支援保育
自己評価の概要	職員による保育内容等の自己評価を定期的を実施し、サービス内容の向上に努めます。
第三者評価の概要	適宜、評価機関による事業評価を受け、結果を公表します。
職員への研修の実施状況	自治体主催の研修や弊社独自の研修を随時受講し、保育の質向上に向けた教育・研究活動を実施しています。

3. 施設の目的及び運営の方針

○ 事業目的

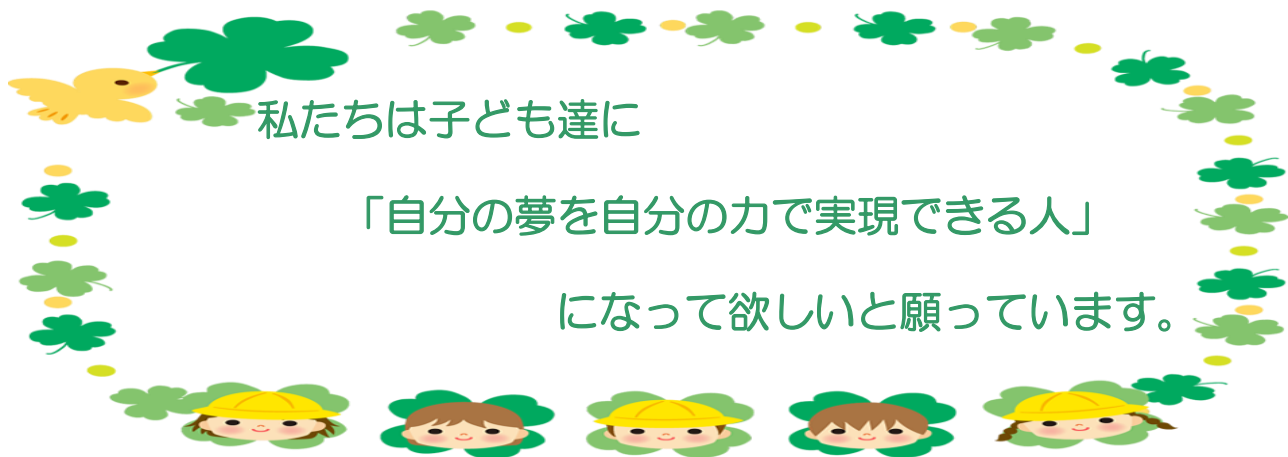
「未来に貢献できる企業でありたい」を経営理念とし、人の人としての根幹の部分を育てる保育サービスに従事しております。子どもたちの健やかな成長を支援し、保育園を運営する中で出会う全ての方が『自分らしく輝いて生きる』お手伝いをすることが弊社の使命であると考えております。

○ 運営方針

- ・家庭での子育てに近い保育を目指し、「安心して子どもを預けられる保育園」作りに努めます。
- ・一人ひとりの育ちを見守り、保障し、保護者に寄り添いながらより良い家庭関係を築き、「子育ては楽しいもの」と思えるように支援します

○保育園の理念・方針・目標

○ 保育園理念



そして、そのためには次のことが必要だと考えています。

- ・いろいろなことに興味を持ち、自分で考えやってみる気持ちを持つこと。
- ・思いやりの気持ちを持って楽しく仲間と関わることができること。
- ・安心できる「心の基地」があること。

○保育の方針

自主性を育てます

ワクワクドキドキするような体験に自ら挑むことで、自主性・考える力が育ちます。

子ども達の年齢・発達に応じたいろいろな活動を企画し、経験する機会を設けますが、大人が“やらせる”のではなく、子ども自身が“やってみたくなる”ような環境作りに重点を置き、自由に遊びを創造・発展させる中で、考える力、創る喜びを育てます。



個性を大切にします

やんちゃな子、恥ずかしがり屋な子、怒りんぼ、泣き虫、障がいのある子ども。子ども達はひとりひとり輝いています。いつも“Only One”を尊重し、「自分らしさ」を発揮できるように援助します。

思いやりの気持ちが育つ、「心の基地」をめざします。

思いやりは思いやりを受けることでのみ育ちます。保育士が子ども達ひとりひとりの気持ちを受け止め、「心の基地」になれるよう、思いやりを持って接します。



自然との触れ合いを大切にします

花・木・虫・動物・水等自然やものに対する興味を育て、環境を大切にする気持ちを育みます。また、見たり触ったりお世話をすることを通して、いたわりの気持ち、やがては命の尊さに気付いていきます。



○保育目標

- 明るく元気で素直な子ども
- 思いやりのある子ども
- 挨拶のできる子ども
- 考えて行動できる子ども
- 「ありがとう」「ごめんなさい」が言える子ども

一人一人を大切に！

毎日楽しいことがいっぱい、

明日も来たいと思える保育園を目指します。

保育園で大切にしていること

全年齢で大切にしていること

子どもが主体

- ・子どもが自分の感情や意思を持ち、やりたいことを自分で決められること。保育者がそれを見守り、支えていく

自己を発揮できる環境

- ・一人ひとりの子どもが持っている力を存分に発揮できる、やりたいことが存分にできる環境を整える

発達過程に応じて

- ・一律に同じことをさせようとするのではなく、一人ひとりの発達段階や個性を常に見据え、個人差を尊重した保育を展開する

肯定
受容
否定せずに温かく受け止める

集団での活動

- ・人は誰かの役に立つと嬉しくなるし自分が困っているときに共感してもらえたら心強いもの。そんな子どもの気持ちを大切に、集団としての力を育てていく

生活や遊びを通して

- ・「子どもを主体にして」自発的、意欲的にかかわれる環境を構成し、子どもが自ら選び取ることで子どもの力を伸ばしていく

見えない育ちを大切に

- ・「〇〇ができる」といった目に見える育ちも大切だが、保育園では、自己肯定感や主体性などの目に見えにくい内面の育ちを大切に保育していく

乳児クラス（0, 1, 2 歳児）

安心感をもって過ごす

温かく受容的な雰囲気の中で
気持ちを十分に受け止める

生活リズムを整える

気持ちに寄り添いながら、
無理にではなく少しずつ
リズムを整えていく

遊びを見つける

子どもの一人で遊ぶ力を
引き出す

発達に即した遊びをする

子どもの成長を促す遊びを提供する



幼児クラス（3, 4, 5 歳児）

主体的に生活する

自分で判断して行動できるよう
見通しをもって生活する

夢中になる取り組み

ごっこ遊びや、ルールのある
遊びなど、子どもが夢中に
なれる活動を提供する

知的好奇心を育む

答えを与えられる保育では
なく、子どもが自分なりに
考えられるように
保育者が働きかける

他者との豊かな関係を築く

保育者が介入するだけでなく、
子ども同士による話し合いなど、
様々な人の気持ちに
触れる機会を作る

身体

健康な身体作り

子どもたちの運動能力の向上や、健康な身体作りのために、
戸外遊びやお散歩、運動遊びなどを積極的に行っています。



表現

表現力・想像力を育む

制作活動や感触遊び、ごっこ遊び等を通して、
子どもたちの表現力や想像力を育みます。

感性

音楽を通して

有資格講師によるリトミックを導入し、
自由な表現を楽しみながら心身の調和を図り、
感覚を磨き、知性の基礎をつくっていきます。

- 1、音やリズムの変化にすばやく反応する⇒即時反応
- 2、音がなったら動く、音がとまったら止まる⇒音を聞く習慣
- 3、音の変化に心を集中させる⇒集中力

いわゆる聞く耳、表現できる身体、感じる心を育てます。

食育

食べることは楽しいこと

アイグラン保育園では完食は目指していません。



保育園での食育を通して子どもたちが
「食べることは楽しいこと」だと
感じられるように取り組みます。

絵本

心の成長

絵本は子どもたちの心の栄養です。
子どもたちの心の成長や情緒の安定のために
絵本の読み聞かせを大切に考えています。



「リトミック」とは

いろいろな素材を使って友達と自由な表現で
楽しく音楽遊びをしていくものです。

お遊戯と見た目には少し似ていますが、
お遊戯のように決められた『形』を求めず、
団体行動ではなく、自主性を尊重します。


リトミックは子どもたちにとっては快適で楽しい
『子どもの場』であると同時に、人の成長の可能性
を大きくすることができるといわれています。

●食育への取り組み

乳幼児期は食生活の基礎ができる大切な時期です。

アイグラン保育園では『食育』を大切にしています。食育は単なる栄養バランスだけではなく、お友達と一緒に給食を囲み「団らん」を通じて築かれる絆など、心に関係した事柄を広く『食育』と捉えています。保育園におきましても、友達と一緒に給食を食べることによって手洗いの習慣、食事のマナー、栄養や健康の知識など、望ましい食事のあり方など体験を通して学んだり、食べることが楽しいと感じる気持ちを育てるため、

おやつ作りやクッキングを取り入れながら食材に触れる機会も設け、心も体も成長するような活動に取り組んで参りたいと思います。



●和食給食に取り組んでいます。

子どもの味覚は10歳までに決まると言われています。だからこそ、出汁をきちんととって旬の食材のおいしさを生かした和食を食べ、本当の味覚を育てたいと思っています。

和食とは？ ・ごはん、主菜、副菜、みそ汁、季節のフルーツが基本となります。

特にこだわりの使用

- ・お米は「5分付き米」を使用
- ・出汁は、昆布とかつお、みそ汁は具だくさん。
- ・魚は週2回、国産の魚、小麦粉の代わりに「米粉」
- ・油は「こめ油」

●安全で安心して食べられる食事

アイグラン保育園では、食材選びから始めます。無添加や国産のものを中心に、旬を大切に考え、素材そのものの味を生かした薄味の調理を心がけています。化学調味料や冷凍食品は極力使用せず、素材の味を知ってもらうためにも手作りを基本とし、よい食材選びをしています。

●一人ひとりの発達に合わせたきめ細やかな離乳食

同じ月齢のお子様であっても、発達段階には微妙な違いがあります。一人ひとりの発達に合わせたきめ細やかな離乳食を保育士と栄養士が一体となって作りあげていきます。

(別紙にて食事状況等をお伺いさせていただきます。)

●手作りおやつ

おやつはお子様にとって、楽しみのひとつであり、食事の補助としても重要な役目をもっています。アイグラン保育園では、毎日手作りのおやつで対応します。おやつは感性を育てるといわれています。おいしいだけでなく心にも栄養を与え、野菜なども取り入れてたっぷりとれるように工夫しています。


※月曜日から土曜日までの主食、副食の給食があります。

おやつは、午前(乳児組のみ)と午後の2回あります。

※アレルギーなど食事制限のあるお子様は、必ずお申し出ください。

お子様の症状に応じて除去食を実施いたします。

別紙にて(医師の証明付きのものに限る)届けが必要になりますのでよろしくお願いいたします。



アイグラン保育園牧落 和食給食への取り組み

和食で丈夫な体作り



園では無添加や国産のものを中心に毎日、ごはん・主菜・副菜・味噌汁・季節のフルーツを基本とした和食給食で栄養バランスを整え、丈夫な体を作るためのしっかりとした食生活の土台を築いてほしいという願いで給食を提供しています。また、和食給食を通して旬を味わい、日本の伝統食材を伝えたいと考えています。



和食給食のこだわりポイント

① 五分付米

五分付米とは玄米から半分精米したもので胚芽が残っているお米のことです。

<五分付米のポイント>

★ビタミンB1が白米の3.5倍!

★食物繊維が豊富

★腹持ちが良い

★歯ごたえがあり咀嚼の練習に繋がる

★玄米と比べ消化が良い

五分付米は白米と玄米の良いところ取り!

③ 主菜・副菜

主菜は魚介類が週2回、肉類と大豆製品が週3回でバランス良く組み合わせています。副菜は煮物、和え物、お浸し、酢の物で季節の食材を豊富に取り入れています。(この日の給食は豆腐のごまつくね焼き、もやしときゅうりの土佐酢和えでした!)



⑥ 朝おやつ

月…きなこクッキー

火…すもも・お芋スティック

水…りんご

木…オレンジ

金…昆布・りんご

④ フルーツ

季節のフルーツを毎日提供します。

⑤ 3時のおやつ

おにぎり、焼き芋、団子、米粉で作った蒸しパン等の腹持ちの良いものを毎日手作りで提供します。

園では加工食品はほとんど使用せず調味料の多くは味噌、しょうゆ、みりん、酒、米酢などの発酵食品と塩、きび砂糖、油は米ぬかが原料の米油、小麦粉は使用せず腹持ちの良い米粉を使用しています。和食給食で丈夫な体をつくっていきましょう!!

② 味噌汁

だしは毎日、天然素材の昆布とかつおからとり、具沢山のものを提供しています。「だし」本来のうま味を子ども達に感じとってほしいと考えています。

実際に子ども達もよく食べてくれて、だしの良い香りがすると大人気です。

●お楽しみ行事を開催しています！



節分・端午の節句(こいのぼり)・七夕・クリスマス・・・等、

当園では、季節に応じた行事を開催しています。

お子様が季節を感じ、絵本や童謡などを通じて昔ながらの習慣に親しみ、**好奇心・想像力・理解力**を育めるよう努めています。保護者の皆様にもご一緒に参加いただき、日常のお子様の様子や成長を感じていただけます。



《 年間行事予定 R5年度実績 》

月	行事	主な内容
5月	乳児運動会	日頃楽しんでいる運動遊びを親子で一緒に楽しむ
6月	幼児運動会	日頃楽しんでいる運動遊びを保護者に見てもらう
7月	水遊び	水に触れて遊び、暑い夏を快適に過ごす
8月	夏祭り	ゲームや盆踊りなど、園内で夏祭りを楽しむ
9月	お月見会	お月見の行事を楽しむ。
10月	遠足	秋の味覚狩りを楽しむ
11月	生活発表会（乳児）	日頃楽しんでいる歌や楽器を親子で一緒に楽しむ
12月	生活発表会（幼児）	日頃楽しんでいる歌や楽器を保護者に見てもらう
1月	お正月遊び	こま、たこ、カルタなど伝承あそびを楽しむ
2月	作品展示	日頃園で作っている作品などを展示し、見てもらう
3月	卒園式	年長児の卒園をお祝いする

※その他、毎月の行事として身体測定、消防訓練（避難訓練・消火訓練・通報訓練）を実施します。

※誕生日会は、クラスごとに誕生日当日にお祝いをします。



●るくみ一午睡チェック導入（0歳児）

元気だった園児でも睡眠中に突然死(SIDS)が起きてしまうことが社会問題となっています。当園では、医療機器を用いて「人の目」と「ITの目」の両方で睡眠中の園児の安全を見守っています。

●オンライン英会話を導入しています！（4，5歳児）

英語教育の専門家監修のもとネイティブスピーカーとインターネットを通じて、アルファベットを覚える、歌やダンスを楽しむなど、対面コミュニケーションを取り入れながら楽しく学習できるプログラムを導入しています。直接ネイティブ講師によるレッスンを毎週実施するため、本格的な英語が学べます。

幼少期から異文化、異言語に触れるチャンスと教育的要素があり、可能性を広げるきっかけになります。

●ウェブカメラにて園でのお子様の様子をご覧いただけます！

保育中のお子様の様子を保護者に見ていただくネットワークカメラを導入しています。保護者の方やそのご家族にいつでもリアルタイムで保育の様子を、見ていただけます。情報の管理には万全の配慮をしておりますので、ご安心ください。

※尚、ウェブカメラはご自分のお子様がおられるクラスのみ視聴可能となります。

保育の都合上視聴できない場合もありますことをご了承ください。



【ご利用に際してのルール】

- 1、定期的にパスワードを変更し、情報漏洩には万全の配慮をしておりますので、パスワードは同居のご家族以外には洩らさないようお願い致します。
- 2、Webカメラをライブ視聴の目的のみに利用してください。
- 3、Webカメラの動画内容を、パソコンまたはスマートフォン等を用いて録音、録画したり、スクリーンショット・プリントスクリーンしたりはしないようお願い致します。
- 4、Webカメラの動画内容を、SNS等に転載しないようお願い致します。
- 5、Webカメラの利用にあたっては、1から4のほか、保育園からの指示に従っていただきますようお願い致します。

以上、個人情報漏洩に十分配慮し運用して参ります。保護者の皆様におきましても、ルールの徹底をお願い致します。

状況に応じて、配信を中止する場合がございますので、予めご了承ください。

●「るくみー」フォトで毎月お子様の写真を購入していただけます！

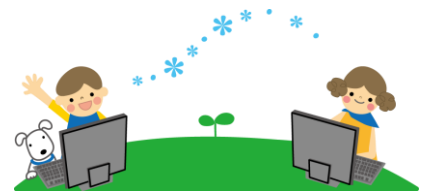
保育中のお子様の様子を保育者やプロのカメラマンによる撮影で写真として販売いたします。写真はネット上で見ていただけますので、忙しい保護者の皆様も好きな時にお子様の写真を見ていただくことができます。

情報の管理には万全の配慮をしておりますので、ご安心ください。

※「るくみー」フォトご利用には、登録が必要になります。

別途、登録用紙を配布いたします。

※「るくみー」フォトの掲載期間は毎月10日～月末までです。



●Kao すまいる登園の導入（0,1 歳児向けサービス）

保護者様、保育者の負担軽減のため、当園では「Kao すまいる登園」を基本としております。

「Kao すまいる登園」とは、月額定額料金を支払うだけで、「おむつ・お尻拭き」「エプロン・口拭き」が直接保育園に届く、サブスク型おむつ、エプロンお届けサービスです。

サイズ、枚数関係なく何枚でも使い放題です。ご自宅からおむつ、エプロンを持ってくる手間、おむつに名前を書いていただく、エプロン洗濯の手間もなくなり、お仕事に子育てに忙しい保護者様へのご負担を解消、また、保育者の業務負担軽減につながり、より一層お子様と向き合って保育することが可能なサービスです。

※Kao すまいる登園費用（税込み）：おむつ、お尻拭き 3,278 円/月
エプロン、口拭き 1,280 円/月

※おむつ、お尻拭きは希望制、エプロン、口拭きは原則全員登録をお願いいたします。（0,1 歳児）

4. 施設・設備等の概要

施設面積	全体1257.28㎡、園庭324.00㎡
建物	構造 2階建、延床面積737.71㎡
施設の内容	乳児室・ほふく室 2室、面積104.27㎡ 保育室・遊戯室 5室、面積197.40㎡ 調理室 1室、面積29.81㎡ 調乳室 1室、面積3.38㎡ 幼児用トイレ 6室、面積57.83㎡ 事務室 1室、面積46.55㎡ 医務コーナー 面積7.50㎡
設備の種類	冷暖房



5. 職員体制 (2024年2月1日現在)

施設長	1人 (常勤1人 資格：保育士) 職務内容：保育園の業務を統括し、会計事務に従事する。
主任保育士	1人 (常勤1人 資格：保育士) 職務内容：施設長を補佐し保育内容について保育士を統括する。
保育士	19人 (常勤12人 / 非常勤7人) 職務内容：保育に従事し、その計画の立案・実施・記録及び家庭連絡等の業務を行う。
看護師	1人 (非常勤1人) 職務内容：園児の健康状態を観察し、健康管理等の業務を行う。
栄養士	3人 (常勤3人) 職務内容：園児の栄養指導及びその管理等の業務を行う。
嘱託医 (歯科、内科)	各1人 (非常勤2名) 職務内容：嘱託医は、園児の心身の健康管理を行うとともに、定期健康診断、職員及び園児の保護者への相談・指導を行う。

6. 提供する保育の内容

6-1 保育園での生活

「保育園」の一日<例>

ひよこぐみ・りすぐみ・うさぎぐみ（0・1・2歳児）



0歳児クラスは、
それぞれの月齢に
合わせた生活を
大切にして
います。

時間	ひよこ組（0歳児）	りすぐ組（1歳児）	うさぎ組（2歳児）
7:00	・順次登園 ・検温	・順次登園 ・検温	・順次登園 ・検温
8:30	・おむつ交換	・排泄・おむつ交換	・排泄・おむつ交換
8:50	・片付け	・片付け	・片付け
9:00	・おやつ	・おやつ	・おやつ
9:30 ～	・戸外遊び ・室内遊び	・戸外遊び ・室内遊び	・戸外遊び ・室内遊び
10:30	・着替え ・オムツ交換 ・手洗い	・排泄、おむつ交換 ・着替え ・手洗い	・排泄・おむつ交換 ・着替え
11:00	・給食	・給食	・手洗い ・給食
11:15			
11:30	・午睡	・午睡	
12:00 ～			・午睡
14:30	・順次目覚め ・おむつ交換 ・手洗い	・順次目覚め ・排泄、おむつ交換 ・手洗い	・順次目覚め ・排泄・おむつ交換 ・手洗い
15:00	・おやつ ・室内遊び	・おやつ ・室内遊び	・おやつ ・室内遊び
16:00	・おむつ交換	・排泄・おむつ交換	・排泄・おむつ交換
17:00	・順次降園	・順次降園	・順次降園
18:00	・延長保育	・延長保育	・延長保育
19:00	・補食	・補食	・補食



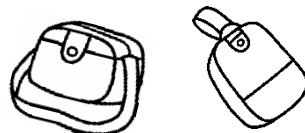
※朝、夕は異年齢合同保育を行っています。※あくまで一例ですので、この通りではありません。

すみれぐみ・ゆりぐみ・さくらぐみ（3～5歳児）

時間	すみれぐみ（3歳児）	ゆりぐみ（4歳児）	さくらぐみ（5歳児）
7:00	<ul style="list-style-type: none"> ・順次登園 ・検温 	<ul style="list-style-type: none"> ・順次登園 ・検温 	<ul style="list-style-type: none"> ・順次登園 ・検温 ・室内遊び
9:00			<ul style="list-style-type: none"> ・室内遊び
9:30	<ul style="list-style-type: none"> ・戶外遊びの準備 		
10:00	戶外遊び（グループごと）		
10:15		<ul style="list-style-type: none"> ・戶外遊びの準備（2グループ） 	
10:30	<ul style="list-style-type: none"> ・順次入室 	<ul style="list-style-type: none"> ・戶外遊び（2グループ） 	<ul style="list-style-type: none"> ・戶外遊びの準備（2グループ）
10:45	<ul style="list-style-type: none"> （グループごと） ・着替え 		<ul style="list-style-type: none"> ・戶外遊び（2グループ）
11:15	<ul style="list-style-type: none"> ・排泄 ・手洗い 	<ul style="list-style-type: none"> ・順次入室（2グループ） ・着替え 	
11:30	<ul style="list-style-type: none"> ・給食 	<ul style="list-style-type: none"> ・排泄 ・手洗い 	<ul style="list-style-type: none"> ・順次入室（2グループ） ・着替え
11:45	<ul style="list-style-type: none"> ・歯磨き ・午睡 	<ul style="list-style-type: none"> ・給食 ・歯磨き 	
12:00			
12:15		<ul style="list-style-type: none"> ・午睡 	
12:30			
13:00			
13:30	<ul style="list-style-type: none"> ・目覚め ・排泄 	<ul style="list-style-type: none"> ・目覚め ・排泄 	<ul style="list-style-type: none"> ・目覚め ・排泄
14:00			
14:45	<ul style="list-style-type: none"> ・手洗い ・おやつ 	<ul style="list-style-type: none"> ・手洗い ・おやつ 	<ul style="list-style-type: none"> ・手洗い ・おやつ
15:30	室内遊び	<ul style="list-style-type: none"> ・室内遊び 	<ul style="list-style-type: none"> ・室内遊び
17:00	<ul style="list-style-type: none"> ・順次降園 	<ul style="list-style-type: none"> ・順次降園 	<ul style="list-style-type: none"> ・順次降園
18:00	<ul style="list-style-type: none"> ・延長保育 	<ul style="list-style-type: none"> ・延長保育 	<ul style="list-style-type: none"> ・延長保育
19:00	<ul style="list-style-type: none"> ・補食 	<ul style="list-style-type: none"> ・補食 	<ul style="list-style-type: none"> ・補食

※朝、夕は異年齢合同保育を行っています。※あくまで一例ですので、この通りではありません。

○持ち物について



毎日持ってきていただくもの

項目	0歳児	1歳児	2歳児	3歳児	4歳児	5歳児	備考
1. 連絡帳	○	○	○	○	○	○	園で購入
2. ビニール袋	○	○	○	○	○	○	毎日2枚 ※エプロンや汚れ物をいれます
3. 歯磨きコップ、 歯ブラシ		(○)	(○)	○	○	○	巾着袋に入れてください。
4. 出席ノート				○	○	○	園で購入
5. 手拭タオル	(○)	○	○	○	○	○	毎日1枚ループをつけてください。

(○) は使用する時期は、またお知らせします。

保育園においておくもの

項目	0歳児	1歳児	2歳児	3歳児	4歳児	5歳児	備考
1. オムツ (要記名)	○	○	○	必要に応じて			10枚～15枚程度
2. おしり拭き	○	○	○	必要に応じて			1個
3. 哺乳ビン (ひよこのみ)	○						1本
4. ポリ袋	○	○	○	○	○	○	縦30×横22cm程度の ポリ袋を1箱
5. 着替え	○	○	○	○	○	○	3組、各自のロッカーのカゴにまとめて入れてください。
6. 下着	○	○	○	○	○	○	3組、各自のロッカーのカゴにまとめて入れてください。
7. バスタオル	○	○	○	○	○	○	午睡時に使います。 週末に持ち帰ります。
8. 帽子	○	○	○	○	○	○	週末に持ち帰ります。
9. 上靴			○	○	○	○	避難時に使用します。
10. 便交換用タオル	○	○	○	必要に応じて			シャワー後におしりをふく等で 使用します。 おしり用とお書きください。

※1, 2については、「Kao すまいる登園サービス」ご利用の方は不要

持ち物に関して、次の点にご注意ください

◎保育園にはたくさんのお子様がおられますので、
すべての持ち物・着替え・オムツの1枚1枚まで、必ずはっきりと名前を書いていただき、時々名前が消えていないか等の確認もお願いいたします。

◎持ち物は必ず必要枚数があるように、毎日の点検と補充をお願いいたします。
又、季節に依じての衣替えもお願いいたします。

◎服装は1人でも着脱できるようなもので、

・活動しやすく汚れてもよい服装

・フード、ひもが付いていない服（保育園では着用しません）

・スカート・タイツは控えてください

・ズボンはボタンやホックのものよりも、ウェストがゴムのもの

・運動靴（テープ式）を必ず靴箱にご用意ください（紐靴はご遠慮ください）

ご用意いただくもの（ご希望の場合園にて、ご購入頂けます。）

項目	価格	0歳児	1歳児	2歳児	3歳児	4歳児	5歳児
1. 帽子※	726円	○	○	○	○	○	○
2. 連絡帳※	※	○	○	○	○	○	○
3. 健康手帳※	350円	○	○	○	○	○	○
4. 出席ノート	360円				○	○	○
5. クレヨン(12色)	363円				○	○	○
6. マーカー(8色)	433円				○	○	○
7. のり	174円				○	○	○
8. はさみ	290円				○	○	○
9. ねんどセット	996円				○	○	○
10. 自由画帳	223円				○	○	○
11. お道具ケース	363円				○	○	○
合計		1,360円	1,360円	1,360円	4,361円	4,361円	4,361円

※1～3については、必須用品の為全員ご購入いただくようお願いいたします。

※4については、幼児（3～5歳児）必須用品となります。

※5～11については、ご家庭で代替品をご用意いただいてもかまいません。

※消費税の増税や物価の高騰等により、集金時期によって金額が異なる場合があります。

予めご了承ください。

※連絡帳の金額は乳児（0～2歳児）284円 幼児（3～5歳児）83円となります。

7. 保育の提供を行う日、時間

保育時間 開園時間（月曜日～土曜日）

●基本保育時間

標準時間児童 午前7時00分～午後6時00分

短時間保育児童 午前9時00分～午後5時00分

●延長保育時間

標準時間児童 午後6時01分～午後7時30分

短時間保育児童 午前7時00分～午前9時00分

午後5時01分～午後7時30分

※ 延長保育は事前の申請が必要となります。

急なご連絡の場合は、お受けできない場合もございますので予めご了承ください。



休園日 日曜・祝日・年末年始（12/29～1/3）

8. 保育料その他の費用の種類、支払を求める理由及びその額

保育に要する諸費用と納入方法

通常保育料

●月極保育料 お住まいの市町村の基準に従います。

※おやつ代・給食代は月極保育料に含みます。

●延長料

◆保育標準時間認定の方 18時31分～19時00分 230円

19時01分～19時30分 120円

◆保育短時間認定の方 18時01分～18時30分 230円

18時31分～19時00分 230円

19時01分～19時30分 120円

19時31分～ 30分ごとに 1,500円

●給食代 5,500円/月（3歳児以上）

●布団リース代 1,300円/月（2023年度実績）

●Kao すまいる登園代 3,278円/月（オムツ代）、1,280円（エプロン代）

支払方法

（1）月極保育料 お住いの市町村の支払方法に準じます。

（2）延長料金

（3）給食代

（4）布団リース代

エンパイによる集金（毎月月初に前月実績分を徴収）

※エンパイ（※当社指定のキャッシュレス決済サービス）

（5）Kao すまいる登園代

運営会社（ベビージョブ）に支払い

9. 保育施設の利用の開始及び終了に関する事項

並びに保育施設の利用に当たっての留意事項

利用に当たっての注意事項

- 登園は朝9時までをお願いいたします。
- 連絡帳は、毎日よく見て忘れずに記入しお持ちいただくようお願いいたします。
- 保育園より月に1度、園の様子や行事を書いた『園だより』を発行いたします。その他、お手紙等も必ず目を通していただきますようお願いいたします。
- 登園、降園時のお子様の一人歩きは危険ですので、送迎は保護者の方が責任をもって、事故のないよう十分にお気をつけください。
- 保育時間中は、園児の事故防止のため、電話・面会等による保育士の呼び出しはご遠慮くださいますようお願いいたします。
- 住所、勤務先、緊急連絡先等の変更がありましたら、必ず保育園にご連絡をお願いいたします。
- 保育園には、おもちゃ・お菓子・お金など不要なものはお持ちにならない様お願い致します。
- 誤飲防止のため髪留めやピン、不要なキーホルダー等のご遠慮ください。
- お昼寝用の布団はリースとなっています。小山商会でお借りしております。
- 土曜日保育の利用には、事前予約が必要になります。必要な方は職員にお声がけください。
- ご両親のどちらかがお仕事がお休みの場合は家庭保育をお願い致します。また、兄弟児がお休みされるときは、一緒に家庭保育をお願い致します。
- 園の全体連絡は一斉メールサービス「kidsly」を使用しています。ご登録をお願い致します。
- 園外での雑談等は近隣の住民の方々のご迷惑となりますので、ご遠慮ください。
- ポイ捨てなどは禁止します。

その他注意事項（車での送迎について）

※アイグラン保育園牧落周辺での路上駐車は禁止です。

- お車での送迎は必ず、保育園の駐車場に駐車してください。
園の前の駐車や停車は近隣の方のご迷惑となりますので、禁止します。
- 車での送迎には許可書が必要です。
必要な方は職員にお声がけください。
- 通園時には、指定のルートを守ってください。
- 園庭の前（出入り口の西隣）の駐車場は保育園の駐車場ではありませんので、絶対に駐車しないようお願いいたします。
短時間の停車もご遠慮ください。
- 駐車違反として警察に通報され、罰せられても当園は責任を負えません。
- 自転車での送迎は必ず保育園の駐輪場に止めてください。
園の前の道路や、敷地外に停めることのないようお願いいたします。

保育園の御利用に際し留意していただきたいこと	
欠席する場合 又は 登園の時間が遅れる場合	病気等で欠席・早退・遅刻等がある場合は、朝9時までに 保育園に電話を入れていただくようお願いいたします。
お迎えが遅れる場合	お迎えが遅れる場合は、ご連絡をお願い致します。
毎朝の体温等の確認	毎朝、お子様の健康状態に異常はないかを注意していただき 必ずお知らせください。

10. 緊急時等における対応方法・非常災害対策

保育園の安全対策・危機管理

10-1 保育園での安全を守るために

- 玄関は防犯上、常に施錠しています
- 消防計画を作成し、2017年4月届出しております
(防火管理者名 道本 勇介)
- 毎月1回、火災及び地震を想定した避難訓練を実施します
- 防犯設備として、自動火災探知器・煙感知器・誘導灯、消火器を備えています
各種設置設備は法定の点検を確実に実施します

10-2 緊急時の対応方法

- 保育中に容体の変化等があった場合は、あらかじめ保護者が指定した緊急連絡先へ連絡をし、囑託医又は主治医へ連絡をとるなど必要な措置を講じます。
- 保護者と連絡が取れない場合には、乳幼児の身体の安全を最優先させ、当保育園が責任を持って、しかるべき対応を行いますので、あらかじめ御了承願います。

囑託医（内科）	医療機関の名称	箕面レディースクリニック分院小児科
	氏名	宮崎 良樹
	所在地	大阪府箕面市牧落3-4-10
	電話	072-720-7172

囑託医（歯科）	医療機関の名称	ひがしさわ歯科医院
	氏名	東澤 佐登史
	所在地	大阪府箕面市牧落1-19-16
	電話	072-724-6657

救急隊	管轄消防署名	箕面消防本部
	所在地	大阪府箕面市箕面5-11-19
	電話	072-724-5678

警察署	管轄警察署名	箕面警察署
	所在地	大阪府箕面市箕面5-11-35
	電話	072-724-1234

10-3 緊急時の施設外避難場所について

地震、火事などの緊急時には、原則として次の場所に避難いたします。
避難拠点／大規模水害時の避難所 : 箕面小学校
(状況により他の場所になることもありますので、ご了承ください。)

10-4 災害等が発生した場合の緊急対応について

児童等の保育園への登園・降園時の安全確保及び事故等を未然に防止するため、災害等が発生した場合の保育園の対応を次のとおり定めています。
ご協力をお願いします。

災害等とは ①「暴風警報の発令」
②「震度5以上の地震の発生」
③「大雨特別警報」「暴風特別警報」

1. 午前7時までに災害が発生したときは、臨時休園とします。
2. 1の場合で正午までに保育が可能になった場合は、すみやかに保育を開始します。この場合は、給食はありません。12時までに登園される場合は弁当を持参してください。また、12時以降は昼食を食べてから登園してください。
3. 1の場合で正午までに保育が可能とならないときは、終日臨時休園とします。
4. 前日分かっている気象情報は、張り紙にてお知らせいたします。上記のきまりに従って保護者自身で対応してください。
5. 地震の場合、震度5以上の時は休園です。保育可能になった時点で、kidslyで連絡させていただきます。
6. 保育中に災害が発生（警報発令・特別警報発令）した場合は、発生時点から臨時休園となります。すみやかにお迎えをお願いします
7. 保育中に災害が発生し、保育園から別の場所に避難する場合は、避難先をはり紙、kidslyにてお知らせします。その際には、避難先へのお迎えをお願いします。保護者の方がお迎えに来られない場合は、事前届出者の方にお引き渡しします。

11. 虐待の防止のための措置に関する事項

職員は、入園児童の虐待が疑われる場合には、入園児童の保護を第一に考え、関係機関、管轄自治体に早急に通報するものとします。

12-3 保育園での薬の取り扱い

原則として保育園でのお薬の投与は出来ません。

事前にご相談いただき、やむを得ない場合に限りお預かりいたしますが、以下の項目を必ず守っていただきたいと思えます。

○病院の処方による薬で、今までに投与したことがあり、異常がなかった薬についてのみ、お預かりいたします。(初めてのものはお預かりできません。)

- ・食物アレルギー・熱性けいれんの既往があり症状が出た際にお薬の投与が必要な場合は、職員にご相談ください。

※受診後に直接登園されたような場合には、最初の薬は保護者の方が投与していただくようお願いいたします。

※薬によっては毎食後投与しなくても良いものもありますので、可能な限り朝・晩2回服用のお薬にしていただきますよう、医師又は薬剤師に確認をお願いいたします。

○薬持参の際の手順

① 投薬依頼書の記入

② 薬の準備

1 回分にする(水薬も別容器に1回分入れる→保育園で冷所保存はできません)
薬に、クラス、名前、薬の種類を記入する

③ 投薬依頼書、薬の説明書と薬をチャック付き袋などでひとまとめにする

④ 当日、薬を看護師、保育士に手渡しする

- ・お配りしている投薬依頼書は、ご家庭で必要分コピーしてお使いください。

*ルールの徹底をお願いします。

ルールをお守りいただけていない場合は、投薬できません。

○喘息等の吸入はいたしかねます。

12-4 登園をひかえていただくとき

○次の場合は原則としてお預かり出来ません。

- 発熱 37.5℃以上の場合 (R2.4~37.5℃に変更)
- 解熱後 24 時間が経過していない場合
- ひどい下痢、嘔吐など、身体の調子の悪い場合 (1日2回以上)
- 感染症が疑われる場合
- 前日に座薬、解熱剤を処方した場合
- 水分、食事が摂れていないとき

※上記の場合、または具合が悪くなった場合はご連絡いたしますので、速やかにお迎えをお願いいたします。

- 予防接種後の登園は、なるべく避けていただくようお願いいたします。

また、予防接種後は保育士に必ずお伝えください。

子どもの体調の見方

子どもは（年齢が小さいほど）自分で体調が悪いということができません。

前日まで熱が出ていた場合、翌日は、まだだるさが残っていたり、食欲がなかったり、遊ぶ元気がなかったりします。薬を飲んでいる場合は、薬で症状が抑えられているだけで、しんどいことには変わりありません。また、病気の種類によっては、熱が上がったり、下がったりする場合があります。熱がないから、大丈夫ではないのです。

熱の有無にとらわれず、機嫌が悪い、食欲がない、何となく元気がないなどの症状にも注意してあげてください。

このような理由から、熱が下がって24時間は、ご家庭でゆっくりとお過ごしください。

- ・感染症にかかった時は、必ず医師の登園許可をもらった後に、
登園していただきますようお願い致します。

☆感染症の出席停止基準(保育園児)

病 名	登園停止期間
インフルエンザ	発症した後5日を経過し、かつ、解熱後3日を経過するまで
百日咳	特有の咳が消失するまで又は5日間の適正な抗菌性物質製剤による治療が終了するまで
はしか(麻疹)	解熱後、3日を経過するまで
おたふくかぜ	耳下腺、顎下腺又は舌下腺の腫脹が発現した後5日を経過し、かつ、全身状態が良好になるまで
三日はしか(風疹)	発疹が消失するまで
水ぼうそう(水痘)	すべての発疹が痂皮(かさぶた)になるまで
プール熱(咽頭結膜熱)	主要症状の消退後、2日を経過するまで
結核	感染の恐れがなくなるまで
髄膜炎菌性髄膜炎	感染の恐れがなくなるまで
流行性角結膜炎(はやり目)	感染力が極めて強いので治癒し、医師の判断が出るまで
腸管出血性大腸菌感染症(O-157)	感染力が極めて強いので治癒し、医師の判断が出るまで
急性出血性結膜炎	治癒するまで
溶連菌感染症	有効治療を始めてから2~3日たって
感染性胃腸炎(ノロウイルス、ロタウイルス)	発熱、激しいせきが治まっていること、重篤な呼吸器症状がなくなり全身状態がいいこと 発熱・のどの痛みなど消失後2日経過するまで、 嘔吐、下痢などが治まり普通の食事ができること
肺炎(マイコプラズマ、RS感染症、アデノウイルス感染症)	発熱、激しいせきが治まっていること、重篤な呼吸器症状がなくなり全身状態がいいこと 発熱・のどの痛みなど消失後2日経過するまで、 嘔吐、下痢などが治まり普通の食事ができること
その他疾病	※次の疾病については、 <u>医師が登園しても差し支えないと認めたとき。</u> <u>登園許可証を求める疾患もありますので、ご相談ください。</u> ・ヘルパンギーナ ・突発性発疹 ・手足口病 ・りんご病(伝染性紅斑) ・水いぼ ・とびひ ・ヘルペス性菌肉口内炎(単純ヘルペス感染症)
※上記以外にも、各種伝染性疾患があります。医師に受診(相談)していただき、登園許可証の提出を求める場合があります。	

登園基準の考え方

- 以下の内容を参考に登園の判断をしてください。
また、登園後に以下のような症状が出た場合はお迎えの連絡を行います。
連絡があった際には、早急にお迎えをお願いします。

◎発熱

- 朝から 37.5℃を超えた熱がある
- 元気がなく朝食、水分が摂れていない
- 24 時間以内に解熱剤を使用している
- 24 時間以内に 37.5℃以上の熱があった

◎下痢

- 24時間以内に2回以上の水様便がある
- 食事や水分を摂ると下痢がある
- 下痢に伴い、平熱より1℃以上体温が高い
- 朝、排尿がない

◎嘔吐

- 24時間以内に2回以上の嘔吐がある
- 嘔吐に伴い、平熱より1℃以上体温が高い
- 食欲がなく、水分も欲しがらない
- 機嫌が悪く、元気がない
- 顔色が悪く、ぐったりしている

◎発疹

- 今までなかった発疹で感染症が疑われる（風疹、水痘、突発疹、手足口病など）
- 口内炎のため食事や水分が摂れない
- とびひ（顔等で患部が覆えない）
- 滲出液が多く他児に感染の恐れがある

その他の症状

- 夜間しばしば咳こみ起きる
- 37.5℃以上の熱を伴っている
- 食欲がなく朝食、水分が摂れない
- 顔色が悪く、ぐったりしている
- 喘息や呼吸困難がある（呼吸が速い）
- 元気がなく機嫌が悪い
- 少し動いただけで咳が出る
- 目の充血、目やにがでている

- 保育中、体調不良や発熱（目安は37.5℃以上）、アレルギー症状がある場合には連絡します。
- 前日に発熱、下痢、嘔吐、発疹、咳、食欲不振、睡眠不足、機嫌が悪い等の症状がある場合には、必ず職員にお知らせください。
- ばんそうこう、ホクナリンテープ、包帯等の処置をしているときにはその旨をお知らせください。
- 登園時、前日には認められなかった発疹、とびひ、やけど、外傷などの皮膚症状、耳だれ、咳などの症状がある場合には、状態により、受診後の登園をお願いします。
- ご家庭で起こったけがについては、必ず職員にお知らせください。

12-5 保育園での健康管理

1 健康診断

嘱託医が下記のとおり健康診断を実施します。

内科検診年2回（当日欠席された方はお手数ですが、直接医療機関に受診願います。）
歯科検診年1回（当日欠席された方はお手数ですが、直接医療機関に受診願います。）

2 身体測定

毎月1回身長・体重の測定を行います。

結果については、健康の記録（成長記録）及び連絡帳に記載します。

※その他、乳幼児の日ごろの様子でご心配なことがありましたら保育園に御相談ください。

異常があった場合には、速やかな受診をお願い致します。

3 その他

- ・週に1回の爪チェックをお願いします。
- ・運動靴や上靴は足のサイズに合っているか月に1回は確認してください。
- ・戸外に出る際は帽子をかぶります。帽子は毎週忘れずに持ってきてください。
- ・飾り付きのゴムやピン等は誤飲やけがの原因になるので、使用しないでください。

12-7 個人情報保護

園児およびその保護者等に係る個人情報については、以下の目的・場合に必要最小限の範囲内において使用・提供いたします。

1. 日々の様子や状況の記録・掲示をする場合
2. お誕生日会や運動会などの行事の記録・掲示をする場合
3. 小学校への円滑な移行・接続が図れるよう卒園に当たり、入学先の小学校との間で情報共有をする場合
4. 市町村が認定した世帯所得に基づく毎月の基本保育料の情報について、給付事務に利用する場合
5. 他の保育所等へ転園する場合その他兄弟姉妹が別の施設等に在籍する場合において、それらの施設等との間で連絡調整を行う場合
6. 緊急時において、病院その他関係機関に対し必要な情報提供を行う場合
7. その他、予め目的を特定した上、保護者等の同意を得て使用・提供する場合

【写真について】

保育園で撮影された情報（写真・動画）については、個人情報保護の観点からSNS等への投稿は絶対に行わないでください。

また、ほかのお子様が写っている写真・動画を保護者の方同士で送信しあうことも行わないでください。

12-8 賠償責任保険の加入

保育園では、以下の保険に加入しております。

保険会社	損害保険ジャパン日本興和株式会社
保険の種類	経営者賠償責任補償
保険金額	身体傷害支払限度額 1名につき2億 / 1事故に対し10億

12-9 ご意見・ご要望対応窓口の設置

保育園では、サービス利用者(保護者)の方からの意見・要望・ご相談等の解決にあたり、中立・公平な第三者の関与を組入れ、社会性や客観性を確保することにより、相互の信頼性を高め、適切な苦情解決に努めるため、第三者委員会を設置しています

1 アイگران保育園牧落 相談苦情対応

- ・相談苦情対応受付担当者 主任
- ・相談苦情対応解決責任者 園長
- ・第三者委員 武生 和幸様/中井 和義様

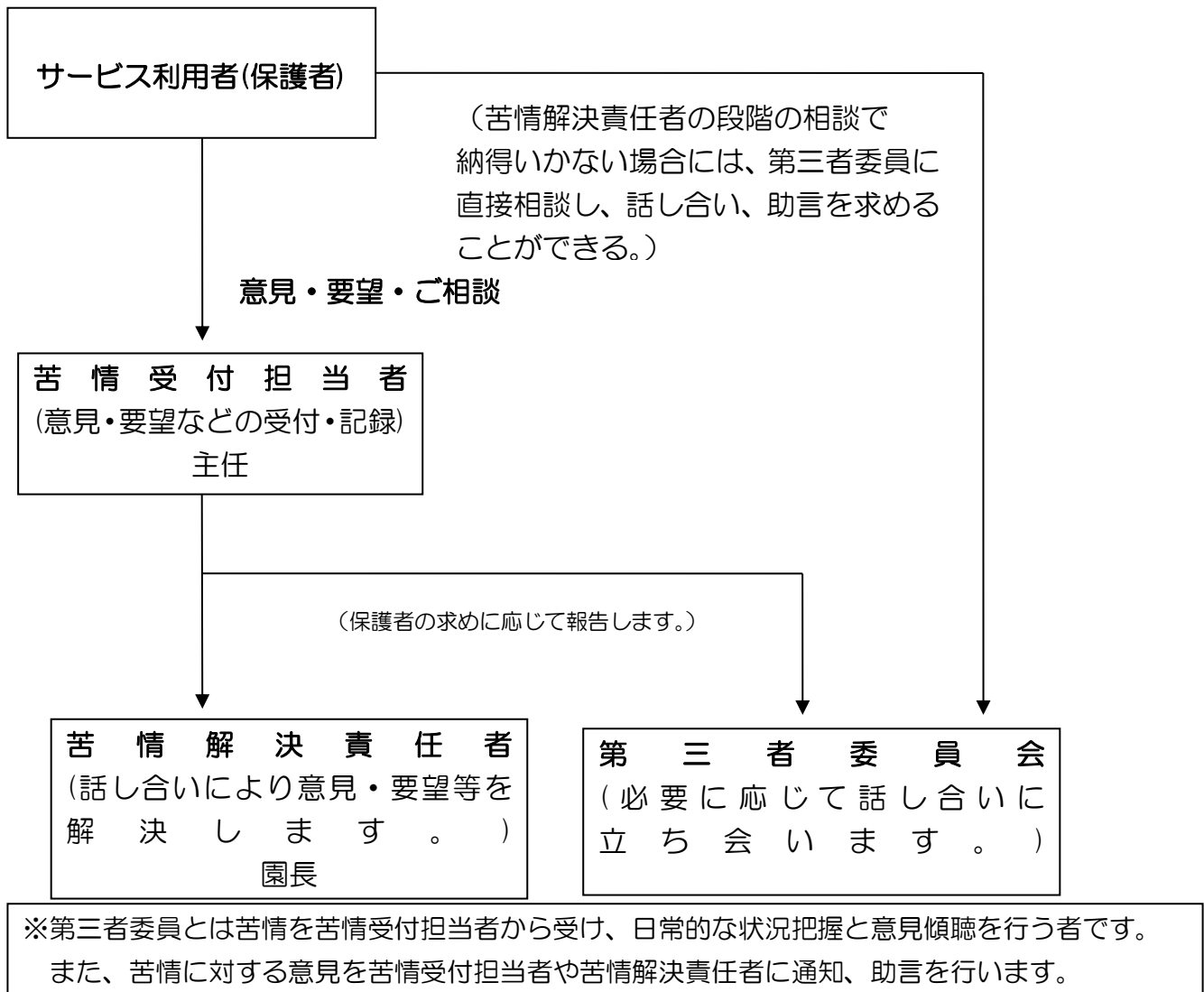
2 受付方法

面接、文書、電話などの方法で相談・苦情を受け付けます。

○ 当保育園以外に、市の相談・苦情窓口があります

- ・市担当部課名 箕面市子ども未来創造局保育幼稚園利用室
- ・所在地 大阪府箕面市西小路4丁目6-1
- ・TEL 072-724-6737

* 苦情対応の為の第三者機関について



※相談解決の結果(改善事項)は、苦情解決責任者から報告いたします。

その他、不明な点がございましたら、お気軽に保育園までお知らせください。