




AI GRAN




アイグラン保育園姪浜

(重要事項説明)



株式会社 アイグラン

住所：福岡市西区愛宕南2丁目-13-17
TEL：092-407-5525 FAX：092-407-5526



1. ようこそ アイگران保育園姪浜へ！

～ご利用にあたって～

◆事業者

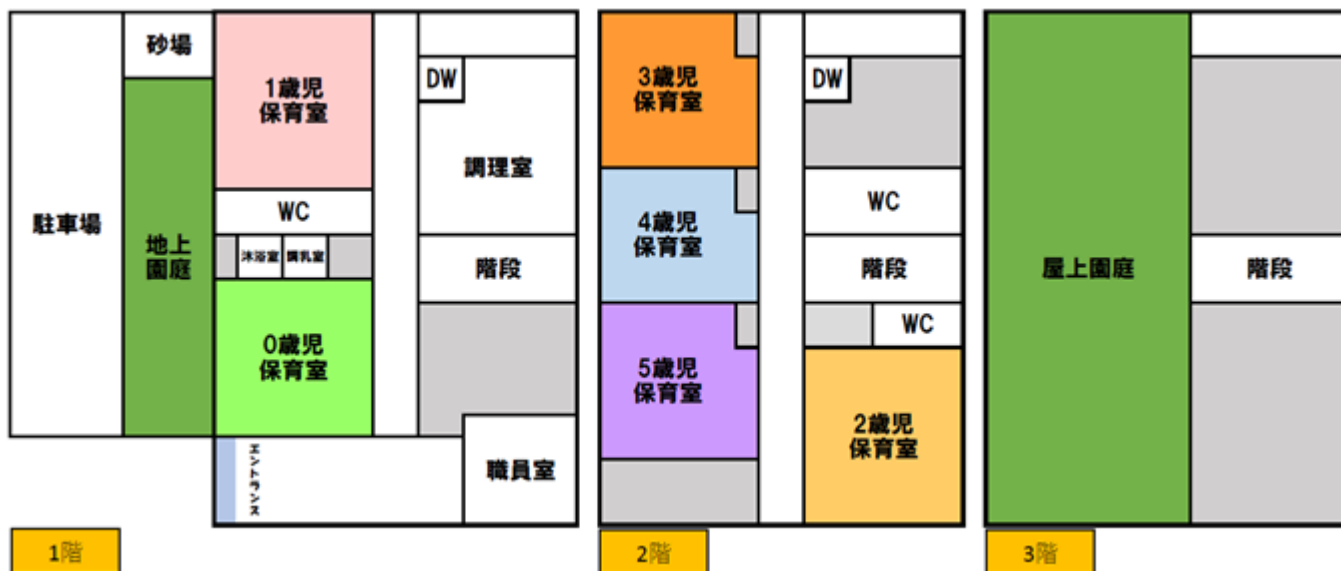
事業者の名称	株式会社アイگران
代表者氏名	代表取締役 橋本 雅文
法人の所在地	本 社：広島県広島市西区庚午中1-7-24 東京本部：東京都港区芝大門2-3-6 大門アーバニスト4階 東北支店：宮城県仙台市宮城野区榴岡4-12-12L.Biz仙台6階 中部支店：名古屋市中村区名駅3-23-16タキビル1階 関西支店：大阪府中央区淡路町3-5-13創建御堂筋ビル2階 九州支店：福岡市博多区博多東1-14-20ITビルⅡ4階 山陰営業所：島根県安来市吉佐町1051-2-202
法人の電話番号	082-554-4870
定款の目的に定めた事業	保育園の運営

◆保育園の概要

名称	アイگران保育園姪浜（令和5年4月よりあい保育園姪浜から園名変更）
所在地	福岡県福岡市西区愛宕南二丁目13番17号※次頁地図参照
電話番号	092-407-5525
法人創立年月日	昭和62年12月11日
事業認可年月日	平成31年4月1日
施設長氏名	森川 笑佳
利用定員（予定）	0歳児 …12名 1歳児 …15名 ・ 2歳児 …15名 3・4・5歳児…58名 計100名
特別保育の実施状況	サポート保育，延長保育（2時間）
職員への研修の実施状況	職種、経験に基づき各自の仕事のレベルを高めるために全ての職員に実施
嘱託医	しもむら小児科・愛宕南なかじま歯科医院

◆施設の概要

敷地面積	680.94㎡
建物	鉄骨造 3階建て 延べ床面積 726.36㎡
施設の内容	乳児室・ほふく室 2室 95.80㎡ 保育室・遊戯室 4室 161.93㎡ 調乳室 3.0㎡ 沐浴室 5.0㎡ 調理室 33.17㎡ 屋外遊戯場 276.43㎡（屋上園庭：200.27㎡）



2. アイグラン保育園姪浜の理念・方針・目標

○保育理念

私たちは子ども達に
「自分の夢を自分の力で実現できる人」
になって欲しいと願っています。

そして、そのためには次のことが必要だと考えています。

いろいろなことに興味を持ち、自分で考えやってみる気持ちを持つこと
思いやりの気持ちを持って楽しく仲間と関わることができること
安心できる「心の基地」があること

○保育方針

自主性を育てます

ワクワクドキドキするような体験に自ら挑むことで、
自主性、考える力が育ちます。

子ども達の年齢・発達に応じたいろいろな活動を企画し、
経験する機会を設けますが、大人が“やらせる”のではなく、
子ども自身が“やってみたくなる”ような環境作りに重点を置き、
自由に遊びを創造・発展させる中で、考える力、創る喜びを育ててまいります。

個性を大切にします

やんちゃな子、恥ずかしがり屋な子、怒りんぼ、泣き虫、障がいのある子ども。
子ども達はひとりひとり輝いています。
いつも“Only One”を尊重し、「自分らしさ」を発揮できるように援助します。

思いやりの気持ちが育つ、「心の基地」をめざします。

思いやりは思いやりを受けることでのみ育ちます。
保育士が子ども達ひとりひとりの気持ちを受け止め、
「心の基地」になれるよう、思いやりを持って接します。

自然との触れ合いを大切にします

花・木・虫・動物・水等自然やものに対する興味を育て、
環境を大切にすることを育みます。

また、見たり触ったりお世話をすることを通して、
いたわりの気持ち、やがては命の尊さに気付いていきます。



3. 運営会社「株式会社 アイگران」について

アイگران保育園姪浜は、株式会社 アイگرانが設置・運営しています。

株式会社 アイگرانは日本全国で 500 施設以上の保育関連施設（認可保育園や事業所内保育園、企業主導型保育園、児童発達支援スクール）と、フィットネスジムを設置・運営する会社です。

アイگرانは、「**未来に貢献できる企業でありたい**」を経営理念とし、人の人としての根幹の部分育てる保育サービスに従事しております。

子どもたちの健やかな成長を支援し、保育園を運営する中で出会う全ての方が『**自分らしく輝いて生きる**』お手伝いをするのが弊社の使命であると考えています。

○運営方針

- 家庭での子育てに近い保育を目指し、
「**安心して子どもを預けられる保育園**」作りに努めます。
- 一人ひとりの育ちを見守り、保障し、
「**保護者に寄り添いながら**より良い家庭関係を築き、
「**子育ては楽しいもの**」と思えるように支援します。



4. 毎月のお楽しみ行事のご紹介

当園では、**季節に応じた行事**を開催しています。

お子様が季節を感じ、絵本や童謡などを通じて昔ながらの習慣に親しみ、好奇心・想像力・理解力を育めるよう努めています。

保護者の皆様にもご一緒に参加いただき、日常のお子様の様子や成長を感じていただけます。

《 年間行事予定 》

月	行事	主な内容
4月	入園・進級式	年度始めに、入園・進級のお祝いをする
5月	親子遠足	公園にてレクリエーションなどでクラス交流をする
6月	保育参観	園での活動の様子を見てもらいます
7月	七夕会	笹かざりをして、七夕の伝承行事を楽しむ
8月	エンジョイサマーデー	夏ならではの遊びを楽しむ
9月	敬老の日	おじいちゃんおばあちゃんへお手紙を送る
10月	運動会	器具運動やかっこなど運動面の成長を披露する
11月	遠足	4, 5 歳児はバス遠足に行く（ミカン狩り）
12月	発表会・クリスマス会	発表会では合奏やお遊戯を披露する
1月	お正月遊び	こま、たこ、カルタなど伝承あそびを楽しむ
2月	節分・保育参観 お店屋さんごっこ	豆まきをして心の中の鬼を退治する 3, 4, 5 歳児が売り手になって、お店ごっこをする
3月	卒園式	年長児の卒園をお祝いのする

★基本行事は園開園日(年未年始、日祝祭日を以外)の土曜日に行っています。

※青色太文字が保護者参加の行事となります。

※その他、毎月の行事として身体測定、消防訓練（避難訓練・消火訓練・通報訓練）、防犯訓練を実施します。

※予定は変更になる場合がございます。

※内科健診は年2回、歯科健診は年1回実施します。



6. こだわりの食育

乳幼児期は食生活の基礎ができる大切な時期です。

アイグラン保育園では『食育』を大切にしています。

食育は単なる栄養バランスだけではなく、お友達と一緒に給食を囲み「団らん」を通じて築かれる絆やしつけなど、心に関係した事柄を広く『食育』と捉えています。

保育園におきましても、友達と一緒に給食を食べることによって手洗いの習慣、食事のマナー、栄養や健康の知識など、望ましい食事のあり方など体験を通して学んだり、食べることが楽しいと感じる気持ちを育てるため、おやつ作りを取り入れながら食材に触れる機会も設け、心も体も成長するような活動に取り組んで参りたいと思います。

①安全で安心して食べられる食事

アイグラン保育園では、**食材選び**から始めます。無添加や国産のものを中心に、旬を大切に考え、素材そのものの味を生かした薄味の調理を心がけています。化学調味料や冷凍食品は極力使用せず、素材の味を知ってもらうためにも**手作り**を基本とし、よい食材選びをしています。



②一人ひとりの発達に合わせたきめ細やかな離乳食

同じ月齢のお子様であっても、発達段階には微妙な違いがあります。

一人ひとりの発達に合わせたキメ細やかな離乳食を保育士と栄養士が一体となって作ります。



③手作りおやつ

おやつはお子様にとって楽しみのひとつであり、食事の補助としても重要な役目をもっています。当園では、毎日手作りのおやつで対応します。また、おやつは感性を育てるといわれています。おいしいだけでなく心にも栄養を与え、野菜などもたっぷりとれるよう工夫しています。



※月曜日から土曜日までの主食、副食の給食があります。

おやつは、午前(0歳児～2歳児のみ)と午後の2回あります。

※アレルギーなど食事制限のあるお子様は、必ずお申し出ください。

お子様の症状に応じて除去食を実施いたします。(医師の証明書必須)

7. こだわりの保育・教育プログラム（習い事プログラム）

①上級指導員（有資格講師）による本格的なリトミック

リトミックとは、色々な素材を使って、友達と自由な表現で楽しく音楽遊びをしていくものです。お遊戯と見た目には少し似ていますが、お遊戯のように決められた『形』を求めず、けっして団体行動ではなく、自主性を尊重します。

リトミックは子どもたちにとっては快適で楽しい『子どもの場』であると同時に、心身の調和を図り、感覚を磨き知性の基礎をつくり、人の成長の可能性を大きくします。

★習い事についての、徴収金は頂いておりません。



②ネイティブスピーカーによるオンライン英会話レッスン

英語教育の専門家監修のもと ネイティブスピーカーとインターネットを通じて、アルファベットを覚える、歌やダンスを楽しむなど、対面コミュニケーションを取り入れながら楽しく学習できるプログラムを導入しています。

直接ネイティブ講師によるレッスンを毎週実施するため、本格的な英語が学べます。幼少期から異文化、異言語に触れるチャンスと教育的要素があり、子どもの可能性を広げます。

注) 令和6年度より3, 4, 5歳児対象のセイハ英会話へ変更になります。(月2回)



③昨今 人気の習い事の一つ！オリジナルダンスプログラム

専任の講師より複数回の研修を受けた保育士らが、ダンスを通して、想像力や表現力、柔軟性、リズム感、協調性、団結力を教えます。

通常、小さい子ども様には習得が難しいリズムダンスを、「かずふみくんマット」という教材を活用して順を追って踏むことで、自然にリズムダンスが身につくプログラムとなっております。



④ゲームのように楽しく「考える力」を身に付けるプログラミング教育

ただ単にプログラミングのスキルを身に着けるのではなく、幼少期から自分で考え、それを形にしていく、プログラミング的思考力や行動力の育成がとても大切です。

プログラミング的思考とは、「目的を達成するために物事を順序立てて考え、結論を導き出していき、それを計画的に実行する考え方」です。

そのためには論理的思考・創造性・問題解決能力・行動力が必要です。プログラミング教育を通して、様々な問題に対応していく力や積極性を身に付けます。



9. 保育園での一日


ひよこぐみ・りすぐみ・うさぎぐみ (0~2歳児)

時間	子どもの活動	
7:00	・順次登園	・視診、検温、家庭での様子を聞き、今日の健康状態を確認します
8:30	・検温 ・おむつ交換	
8:50	・片付け	・おやつをいただきます。 ・クラスにて朝の会を行います。
9:00	・おやつ ・朝の会、体操 ・おむつ交換	
10:00	・室内遊び ・戸外遊び ・おむつ交換	・室内で製作をしたり、遊んだり、お天気の良い日には戸外遊びを楽しんだりします。
10:30	・手洗い ・離乳食、昼食 ・おむつ交換	・月齢に合わせて順次 ・月齢・年齢に合わせた食事をいただきます。
12:00	・午睡	・抱っこや子守唄をうたってもらいながら入眠します。
14:50	・目覚め ・おむつ交換 ・手洗い	・手作りおやつをいただきます。
15:20	・おやつ	
16:00	・室内遊び ・おむつ交換 ・お帰りの会	・落ち着いた遊びを中心としながら室内で過ごします。 ・お帰りの会に参加します。
17:00	・順次降園	・保育士と一緒に遊びながら、お迎えを待ちます。
18:00	・延長保育(補食)	○



0歳児クラスは、それぞれの月齢に合わせた生活を大切にしています。

すみれぐみ・ゆりぐみ・さくらぐみ（3～5歳児）

時間	子どもの活動	
7:00	<ul style="list-style-type: none"> ・順次登園 ・検温 	<ul style="list-style-type: none"> ・視診、検温、家庭での様子を聞き、今日の健康状態を確認します。
8:30	<ul style="list-style-type: none"> ・室内遊び ・片付け ・排泄 	
9:00	<ul style="list-style-type: none"> ・朝の会、体操 ・手洗い 	<ul style="list-style-type: none"> ・体操や、朝のうたや季節のうたを歌い、みんなで朝の会をします。 ・必要に応じて水分補給をします。
9:30	<ul style="list-style-type: none"> ・排泄 	
10:00	<ul style="list-style-type: none"> ・散歩、戸外遊び ・室内遊び 	<ul style="list-style-type: none"> ・近くの公園などへ出かけます。 ・製作遊び、運動遊び、ごっこ遊びなど毎日いろんな事をします。子どもの自主性を育てるため、やりたいことを選んでやりたいだけできる環境を整えます。
11:30	<ul style="list-style-type: none"> ・排泄 ・手洗い 	
11:45	<ul style="list-style-type: none"> ・昼食 うがい 排泄 着脱 	<ul style="list-style-type: none"> ・薄味で野菜がたくさんのお給食をみんなでいただきます。お箸で食べる練習もします。
13:00	<ul style="list-style-type: none"> ・午睡 	<ul style="list-style-type: none"> ・絵本を読んでもらい、静かに午睡の準備をします。 ・2時間ほどお昼寝をします。
14:50	<ul style="list-style-type: none"> ・目覚め ・排泄 ・着脱 ・手洗い 	
15:20	<ul style="list-style-type: none"> ・おやつ 	<ul style="list-style-type: none"> ・手作りおやつをいただきます。
16:00	<ul style="list-style-type: none"> ・お帰り会 ・排泄 	<ul style="list-style-type: none"> ・みんなで集まって、お帰りの挨拶をします。
17:00	<ul style="list-style-type: none"> ・順次降園 	<ul style="list-style-type: none"> ・自由遊びや絵本を読んでもらいながら、お迎えを待ちます。
18:00	<ul style="list-style-type: none"> ・延長保育（補食） 	

10. 保育園の概要

◆対象年齢 0歳児（生後6ヶ月）～就学前まで

◆開園日 月曜日～土曜日

●基本保育時間

標準時間児童

午前7時00分～午後6時00分

短時間保育児童

午前9時00分～午後5時00分

◆休園 日曜・祝日・年末年始（12/29～1/3）

11. 費用について

◆保育料

福岡市の基準に従います（収入に応じて決まり、市内のどの認可保育園も同じ金額です）
 ※乳児（0歳児～2歳児のみ）は、おやつ代・昼食代は保育料に含みます。

※幼児（3歳児～5歳児）は、無償化の為保育料は無料。

主食・副食費を徴収させていただきます。

令和5年度は 主食費…1,250円、副食費 5,000円をエンペイにて翌月に徴収しています。

注）今後金額変更もあり得る。

◆延長保育料

★標準時間保育児童

基本保育時間：月曜日～土曜日 午前7時00分～午後6時00分

延長保育時間：月曜日～土曜日 午後6時00分～午後8時00分 補食あり

利用時間	保護者負担額	
	日額 (月に数回の利用)	月額
30分	300円	
1時間	500円	4,000円
1時間30分	800円	
2時間	1,000円	8,000円

★短時間保育児童

基本保育時間：月曜日～土曜日 午前9時00分～午後5時00分

延長保育時間：月曜日～土曜日 午前7時00分～午前9時00分（朝延長）

月曜日～土曜日 午後5時00分～午後8時00分（夜延長）補食あり

利用時間 (朝延長・夜延長の合計)	保護者負担額	
	日額 (月に数回の利用)	月額
30分	300円	
1時間	500円	4,000円
1時間30分	800円	
2時間	1,000円	8,000円
2時間30分	1,300円	
3時間	1,500円	12,000円
3時間30分	1,800円	
4時間	2,000円	16,000円

※月額・延長保育の申し込みは、標準時間保育・短時間保育共、前月末までに申し込みが必要です。それ以降は突発の利用になりますのでご注意ください。

◆布団乾燥代 400円/月 *年長児は午睡なし

◆月刊絵本代 460円/月 3ヶ月毎に現金徴収

◆保護者会費 500円/月 4月、10月に6ヶ月分(3,000円)を現金徴収

12. 購入いただくもの

項目	価格	0歳児	1歳児	2歳児	3歳児	4歳児	5歳児
1. 帽子	1100円		○	○	○	○	○
2. 連絡帳	284円	○	○				
	83円			○	○	○	○
3. 自由画帳	223円			○	○	○	○
4. クレパス	581円			○	○	○	○
5. 出席ノート	383円			○	○	○	○
6. のり	174円			○	○	○	○
7. はさみ	290円			○	○	○	○
8. ねんど	251円			○	○	○	○
9. ねんどヘラ	160円			○	○	○	○
10. ねんどケース	185円			○	○	○	○
11. お道具ケース	750円			○	○	○	○
12. マーカー	595円			○	○	○	○
13. スモック	1568円				○	○	○
14. 体操服	1969円			○	○	○	○
15. 体操ズボン	1606円			○	○	○	○
16. 制服(上着)	4950円				○	○	○
合計		284円	1384円	8350円	14550円	14550円	14550円
希望購入品							
ピアノカ	5808円					○	○
パレット	275円					○	○
筆	385円					○	○
絵の具	770円				○	○	○

※14、15の体操服については、2歳児は9月に購入していただきます。

13. 持ち物について

◆園においておくもの

項目	0歳児	1歳児	2歳児	3歳児	4歳児	5歳児	備考
1. オムツ (すまいる登園以外)	○	○	○				10枚～15枚程度 (個人に合わせて)
2. おしりナップ (II)	○	○	○				1個
3. ウェットティッシュ	○	○	○				毎月1個
4. タオル (体拭き)	○	○	○	○	○	○	常時1枚 (沐浴などに使用)
5. ポリ袋	○	○	○	○	○	○	縦30×横22cm程度のポリ袋50枚入り1袋と手提げ袋100枚
6. 着替え (下着を含む)	○	○	○	○	○	○	0～2歳は3組、各自のロッカーにまとめて入れてください。 3、4、5歳は1組を巾着袋に入れて園に置いておく。
7. パジャマ				○	○		巾着袋に入れて下さい。
8. 帽子	○	○	○	○	○	○	週末に持ち帰ります。
9. 上靴			○	○	○	○	うさぎ組は8月から使用
10. 布団	○	○	○	○	○		

◎保育園にはたくさんのお子様がおられますので、すべての持ち物・着替え・オムツの1枚1枚まで、必ずはっきりと名前を書いていただき、時々名前が消えていないか等の確認もお願いいたします。名前シールは外れるので不可。

◎上記の持ち物は必ず必要枚数があるように、毎日の点検と補充をお願いいたします。
又、季節に依る衣替えもお願いいたします。

◎服装は1人でも着脱できるようなもので、活動しやすく汚れてもよい服装にしてください。安全に配慮するため、上半身の服はフードが付いていないもの、スカートは控えていただくようお願いいたします。

◆毎日持ってくるもの

項目	0歳児	1歳児	2歳児	3歳児	4歳児	5歳児	備考
1. 連絡帳	○	○	○	○	○	○	
2. 食事用エプロン	○	○	○				袖なしのものにしてください
3. うがい用コップ				○	○	○	巾着袋に入れてください
4. 出席ノート			○	○	○	○	
5. オムツ (1日3枚) *手ぶら登園の方以外	○	○	○				オムツ記名必要
6. 着替え (必要時のみ)	○	○	○				
7. 水筒 (コップ付)				○	○	○	2歳児は夏前に水筒準備

★紙おむつの定額サービス「スマイル登園」を導入しております。

14. 保健・衛生や病気について

- 早寝、早起き、朝食、朝の排便など良い生活リズムの習慣を心がけていただくようお願いいたします。
 - 毎朝、お子様の健康状態に異常はないかを注意していただき必ずお知らせください。
 - 身体、衣服等の身の回りを清潔にし、爪も短く切っていただくようお願いいたします。
 - 毎週、週末には午睡用品、帽子、上靴等を持ち帰り、洗濯ならびに洗浄等していただき、月曜日に持参をお願いいたします。
 - 次の場合は原則としてお預かり出来ません。
 - ・発熱 38.0℃以上の場合
 - ・ひどい下痢（水様便を2回以上）、嘔吐など、身体の調子の悪い場合
- ※上記の場合、または具合が悪くなった場合はご連絡いたしますので、速やかに迎えをお願いいたします。お仕事等お忙しいとは思いますが、お子様の体調の為、また、感染防止のため予めご了承ください。

*** 解熱後 24 時間、経過観察をしての登園をお願いいたします。**

★福岡市医師会保育園・幼稚園保健部作成の“病気回復期の保育所（園）・幼稚園への登園の目安”を入園後お渡ししますので、それに沿った対応をお願いしております。

- 予防接種後の登園は、控えていただくようお願いいたします。**
- 感染症によっては、医師の登園許可が必要なものがあります。
- ※「登園許可証」の用紙は事務所入り口にあります。
- 毎月の身体測定、年に2回の内科、歯科検診があります。異常があった場合には、かかりつけ医に受診をお願いいたします。

◆保育園でのお薬の投与について

原則として保育園でのお薬の投与は出来ませんが、次の項目を遵守していただいた場合に限り、薬をお預かりし投与いたしますのでお申し出ください。

- 病院の処方による薬で、今までに投与したことがあり、異常がなかった薬についてのみ、お預かりいたします。（初めてのものはお預かりできません。）
 - ※受診後に直接登園された様な場合には、最初の薬は保護者の方が投与していただくようお願いいたします。
 - ※薬によって毎食後投与しなくても良いものもありますので、なるべく朝・晩2回服用のお薬にしていただきますよう、医師又は薬剤師に確認をお願いいたします。
- どうしても薬持参の際には、薬には必ず目立つように名前と日付を書いていただき、薬投与依頼書のご記入をお願いいたします。
- 薬投与依頼書を必ず保育士に手渡し願います。** 保育士が薬投与依頼書を読み上げますので、効能、保存方法、注意事項等のご確認をお願いいたします。その後、薬をお預かり袋に入れていただきます。薬および薬投与依頼書は、ジッパー付きのビニール袋と一緒に入れて下さい。
- 飲み薬は1回分ずつにわけていただくようお願いいたします。
- 喘息等の吸入はいたしかねます。
- 解熱剤は経口薬、坐薬に拘らず投与できません。
- 投与の期間が終了した、または、薬投与依頼書の記入欄がいっぱいになった際には、薬投与依頼書を保育園へご提出ください。園で保管させていただきます。

15. その他

◆緊急時の引き渡し場所

○地震や火災などの大規模災害等の場合には、原則として一時避難場所 姪浜中央公園 に避難いたします。
(状況により他の場所になることもありますので、ご了承ください。)

○暴風、大雨、浸水時の避難場所は、園内の2階以上となります。

○災害用伝言ダイヤル(171)の活用(災害用伝言ダイヤルに園からの伝言を録音致します。)

※震度6弱以上の地震、またはN T T西日本が必要と認めた場合のみ使用可能)

1. 『171』に電話をかける。



2. 『2』をダイヤル(音声再生ダイヤル)



3. 園の電話番号『092-407-5525』をダイヤル

※緊急連絡先に則って連絡をいたしますのでお迎えのご協力をお願いいたします。

※一斉メールでの連絡も行いますので、園のメール登録をお願いしております。

◆個人情報の保護と取扱いについて

○保育園では、お子様の個人情報を含む様々な個人情報をお預かりさせていただきます。

利用に際しては十分な注意を図り、保育の実施以外での利用はいたしませんのでご了承ください。

○写真やビデオを使った記録について、当園では日々の様子や状況、お誕生日会や運動会などの行事の様子を積極的にお知らせするようにしております。そのため園内での公開や掲示を行いますので、ご了承ください。ただし、それを望まない保護者様は、その旨をお申し出頂きますようお願い致します。

◆意見・ご要望の解決のための仕組みについて

保育園では、サービス利用者(保護者)の方からの意見・要望・ご相談等の解決にあたり、中立・公平な第三者の関与を組入れ、社会性や客観性を確保することにより、相互の信頼性を高め、適切な苦情解決に努めるため、第三者委員会を設置しています。

ご意見・ご要望の解決のための仕組みについて

サービス利用者(保護者様)

ご意見・ご要望・ご相談

園、本社への相談で納得のいかない場合に、第三者委員に直接相談し、話し合いへの立ち会い・助言を求めることができます。

アイگران本社
(認可運営部)
082-554-4870

保育園
園長 森川 笑佳(解決責任者)
主任 小林 千夏(要件受付)

第三者委員
地域代表の方
増井博志(民生委員)
白井朋子(民生委員)

◆補償制度

事故の発生を未然に防ぐため、万全の注意を払っておりますが、万一の場合に備えて賠償・傷害保険に加入しています。

保険会社	損害保険ジャパン日本興和株式会社
保険の種類	経営者賠償責任補償
保険金額	身体傷害支払限度額 1名につき2億 / 1事故に対し10億

◆その他注意事項

○登園は原則朝9時20分までをお願いいたします。

○病気等で欠席・早退・遅刻等がある場合は、朝9時15分までに保育園に電話を入れていただくようお願いいたします。保育園に職員がいない場合は、留守番電話に用件を入れていただくか、メールにてお知らせをお願いいたします。(9時半過ぎて連絡が無い場合は、安全確認の為園より電話連絡を入れさせていただきます)

○連絡帳は、毎日よく見て忘れずに記入しお持ちいただくようお願いいたします。

○保育園より月に1度、各クラスや全体の保護者さまにお知らせすること、行事を記載した『園だより』を発行いたします。その他、事務所・各クラスボード・お手紙等も必ず目を通していただきますようお願いいたします。

○登園、降園時のお子様の一人歩きは危険ですので、送迎は保護者の方が責任をもって、事故のないよう十分にお気をつけください。園駐車場内での事故にも、お気をつけください。

○登園、降園時、園児の安全のため、門をきちんと閉めてください。なお、勢いよく閉めると反動で開いたり、門を破損したりしますので、**門扉の開閉は必ず保護者の方が丁寧に閉めてください。**

また、送迎の際の長時間の立ち話などは、ご近所の迷惑にもなりますのでお控えください。

○住所、勤務先、緊急連絡先等の変更がありましたら、必ず保育園にご連絡をお願いいたします。

○お子様の送迎時には、送迎カードを確認いたしますので、お忘れなくお持ちください。

送迎カード用のネームストラップは、各家庭でご準備をお願いします。

○長靴、サンダルなどで登園される場合は、あそびの際危険な場合がありますので、必ず運動靴を持参して下さい。

○おもちゃ、お菓子、お金など保育園に不要なものは、お持ちにならない様をお願い致します。

○誤飲防止の為、髪止めやピン、不要なキーホルダー等は、ご遠慮ください。

○保護者会費・絵本代など、保育園に提出するお金は保護者の方が直接保育士にお渡しください。また、おつりのないようにご用意ください。(月～金曜日の登園時)

○近隣周辺道路の混雑と安全に配慮し、登園・降園の際にはなるべく徒歩・自転車・公共交通機関をご利用いただきますようお願いいたします。

駐車場の利用方法については、安全面・近隣の皆様への配慮としてルールを定める可能性がございますのでご協力の程宜しくお願い致します。**★ハザードランプの点灯必須**

●駐輪スペースについて

送迎時のみ使用することができます。

●ベビーカー置き場について

園入り口に設置いたします。スペースに限りがありますので、畳んで置いてください。

登降園の際、畳んで通行の妨げにならないような置き方の協力をお願いします。

インスタやってます♪

